

STUDIERENDENSTATISTIK  
Sommersemester 2014

**Herausgeber:**

Präsident der Goethe-Universität Frankfurt am Main

**Erstellt durch:**

Studien-Service-Center: Dr. Rebekka Göhring, Christoph Götz, Dr. Stefan Horn

**Stand der Daten:**

15.04.2014

**Auflage:**

150

**Bezug über:**

Studien-Service-Center



# Studierendenstatistik

## Sommersemester 2014

Sehr geehrte Damen und Herren,

Sie halten die neue Studierendenstatistik der Goethe-Universität Frankfurt am Main für das Sommersemester 2014 in Ihren Händen.

Die Broschüre besteht aus mehreren Teilen.

Im ersten Teil erfahren Sie auf einen Blick alle wesentlichen Informationen in Kürze. Der darauf folgende Teil gibt Auskunft über die Studierenden in den Fachbereichen. Die Betrachtung erfolgt bis zur Ebene der einzelnen Studienfächer und Abschlüsse. Ein Glossar finden Sie am Ende.

Für Fragen und Anregungen stehen wir gerne zur Verfügung:

Goethe-Universität Frankfurt  
Studien-Service-Center  
„Statistik und Kapazität“  
Christoph Götz (Leitung)

Grüneburgplatz 1  
60323 Frankfurt am Main

Tel.: 069 798-18972  
E-Mail: [goetz@em.uni-frankfurt.de](mailto:goetz@em.uni-frankfurt.de)  
[www.statkap.uni-frankfurt.de](http://www.statkap.uni-frankfurt.de)

## Anmerkung

Im Rahmen der Studierendenstatistik wird zwischen Kopf- und Fall-Statistik unterschieden. Bei einer Kopf-Statistik wird jeder Studierende als Person („Kopf“) gezählt. Bei einer Fall-Statistik werden alle Studiengänge des Studierenden berücksichtigt; alle Fächerkombinationen werden daher mehrfach gezählt.

Diese Unterscheidung ist für das Verständnis der Broschüre maßgeblich. Die statistischen Angaben im ersten Teil („Auf einen Blick – die Studierenden im Sommersemester 2014“, Seite 5) basieren auf Kopf-Statistiken. Die Informationen zu den Fachbereichen („Die Studierenden nach Fachbereichen im Sommersemester 2014“, ab Seite 13) beruhen dagegen auf Fall-Statistiken.

Weitere wichtige Begriffe zur Studierendenstatistik werden im Glossar erläutert.



# **Inhaltsverzeichnis**

<b>Auf einen Blick – die Studierenden im Sommersemester 2014 .....</b>	<b>Seite 5</b>
Auf einen Blick – Sommersemester 2014 .....	Seite 7
Die Fachbereiche im Überblick – Sommersemester 2014 .....	Seite 9
Studierende nach Herkunftsland im Sommersemester 2014 .....	Seite 11
<b>Die Studierenden nach Fachbereichen im Sommersemester 2014 .....</b>	<b>Seite 13</b>
A. Studierende nach Fachbereichen und Abschlüssen insgesamt, in der Regelstudienzeit, im 1. Fach- und 1. Hochschulsemester, nach Geschlecht und Bildungsherkunft im Sommersemester 2014 .....	Seite 15
B. Studierende nach Fachbereichen und Abschlüssen, nach Geschlecht und Bildungsherkunft insgesamt, in der Regelstudienzeit und im 1. Fachsemester im Sommersemester 2014 .....	Seite 29
C. Studierende nach Fachbereichen und Abschlüssen in Studienformen insgesamt, in der Regelstudienzeit und im 1. Fachsemester im Sommersemester 2014 .....	Seite 43
<b>Abkürzungsverzeichnis .....</b>	<b>Seite 57</b>
<b>Glossar .....</b>	<b>Seite 58</b>



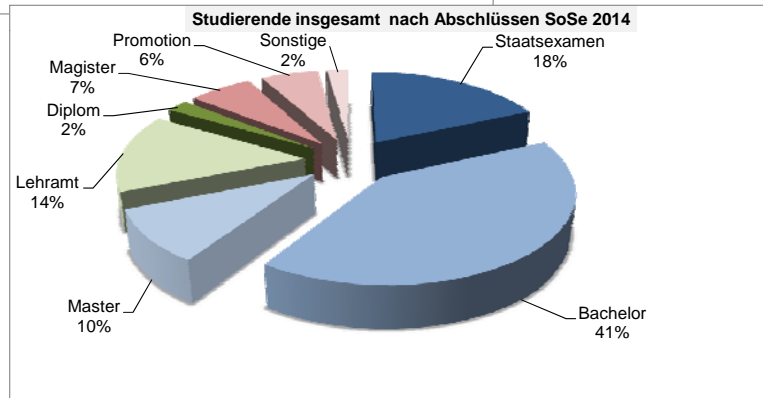
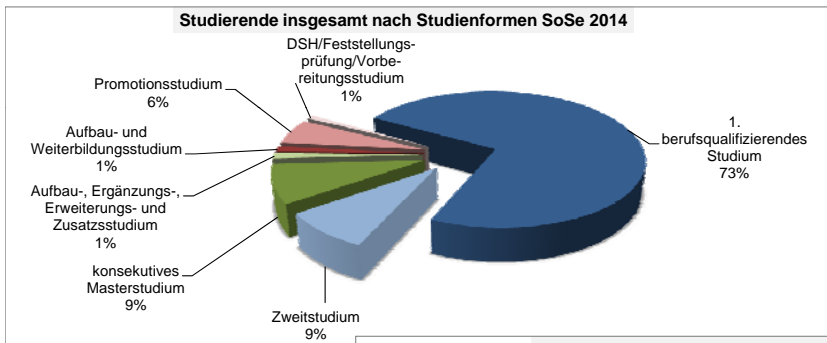
## **Auf einen Blick - die Studierenden im Sommersemester 2014**





# Auf einen Blick - Sommersemester 2014

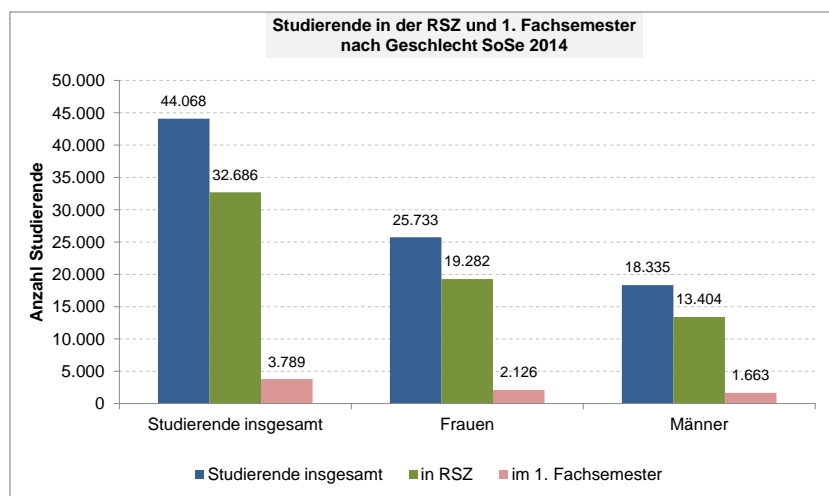
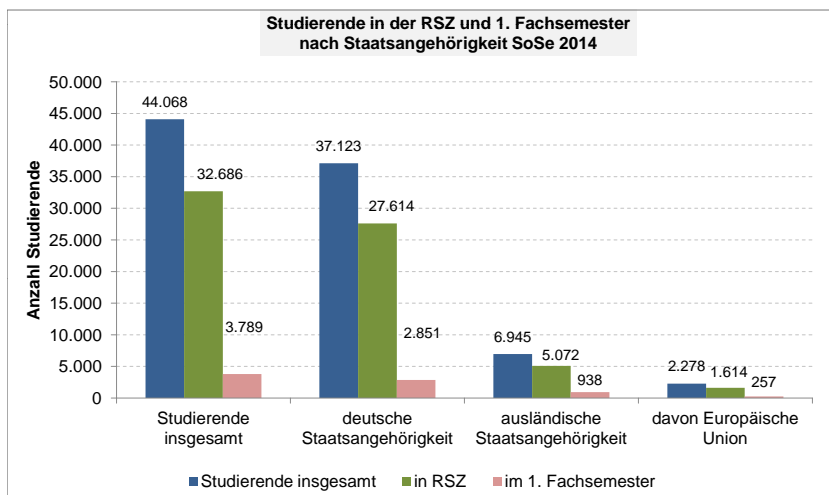
Studierende - Köpfe an der Goethe-Universität insgesamt		
	absolut	in %
<b>Studierende insgesamt</b>	<b>44.068</b>	<b>100%</b>
davon beurlaubt	528	1%
davon DSH/Feststellungsprüfung/ Vorbereitungsstudium	382	1%
davon im Lehramt	6.310	14%
davon nicht im Lehramt	37.376	85%
<b>Studierende ohne Beurlaubte, DSH/Feststellungsprüfung/ Vorbereitungsstudium</b>	<b>43.160</b>	<b>98%</b>



Studierende - Köpfe an der Goethe-Universität nach Studienform und Abschluss								
	insgesamt		davon in RSZ		davon im 1. Fachsem.		davon beurlaubt	
	absolut	in %	absolut	in %	absolut	in %	absolut	in %
<b>Studierende insgesamt</b>	<b>44.068</b>	<b>100%</b>	<b>32.686</b>	<b>74%</b>	<b>3.789</b>	<b>9%</b>	<b>528</b>	<b>1%</b>
<b>Studienform</b>								
1. berufsqualifizierendes Studium	32.342	73%	23.219	72%	2.362	7%	413	1%
Zweitstudium	3.761	9%	2.779	74%	593	16%	37	1%
konsekutives Masterstudium	3.904	9%	2.921	75%	221	6%	69	2%
Aufbau-, Ergänzungs-, Erweiterungs- und Zusatzstudium	572	1%	437	76%	38	7%	3	1%
Aufbau- und Weiterbildungsstudium	552	1%	399	72%	96	17%	1	0%
Promotionsstudium	2.555	6%	2.549	100%	225	9%	3	0%
DSH/Feststellungsprüfung/Vorbereitungsstudium	382	1%	382	100%	254	66%	2	1%
<b>Abschluss</b>								
Staatsexamen	8.112	18%	5.914	18%	342	9%	86	16%
Bachelor	18.034	41%	15.042	46%	2.102	55%	214	41%
Master	4.254	10%	3.190	10%	301	8%	69	13%
Lehramt	6.310	14%	4.182	13%	353	9%	86	16%
Lehramt - Grundschule	1.081		830		108		15	
Lehramt - Haupt-, Realschule	1.806		1.066		113		23	
Lehramt - Gymnasium	2.873		1.869		125		46	
Lehramt - Förderschule	550		417		7		2	
Diplom	989	2%	102	0%	1	0%	11	2%
Magister	2.845	7%	824	3%	41	1%	54	10%
Promotion	2.557	6%	2.551	8%	225	6%	3	1%
Sonstige	967	2%	881	3%	424	11%	5	1%
Abschluss im Ausland, Abschlusszeugnis, Zusatzstudium	537		468		170		2	
kirchliche Prüfung	48		31		-		1	
DSH/Feststellungsprüfung/Vorbereitungsstudium	382		382		254		2	

## Auf einen Blick - Sommersemester 2014

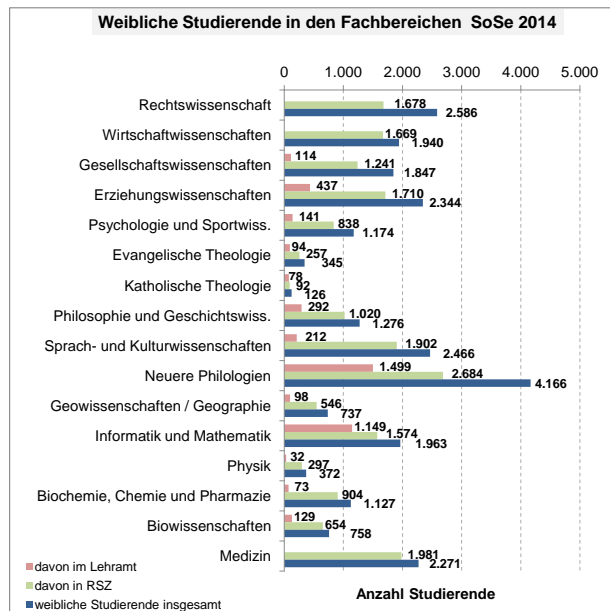
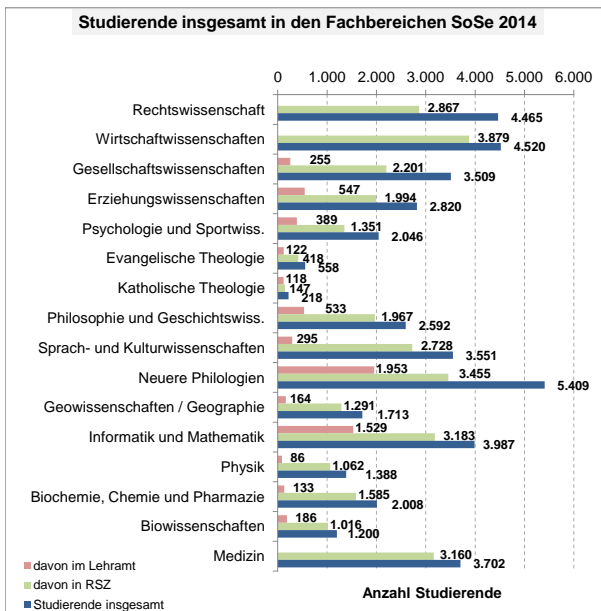
Studierende - Köpfe an der Goethe-Universität nach Staatsangehörigkeit und Bildungsin-/ausländer										
	insgesamt		davon in RSZ		davon im 1. Fachsem.		davon beurlaubt		davon weiblich	
	absolut	in %	absolut	in %	absolut	in %	absolut	in %	absolut	in %
<b>Studierende insgesamt</b>	<b>44.068</b>	<b>100%</b>	<b>32.686</b>	<b>100%</b>	<b>3.789</b>	<b>100%</b>	<b>528</b>	<b>100%</b>	<b>25.733</b>	<b>100%</b>
<b>Staatsangehörigkeit</b>										
deutsche Staatsangehörigkeit	37.123	84%	27.614	84%	2.851	75%	398	75%	21.348	83%
ausländische Staatsangehörigkeit	6.945	16%	5.072	16%	938	25%	130	25%	4.385	17%
davon Europäische Union	2.278	5%	1.614	5%	257	7%	31	6%	1.470	6%
<b>Bildungsin-/ausländer</b>										
Bildungsinländer	2.505	6%	1.727	5%	178	5%	29	5%	1.551	6%
Bildungsausländer	4.440	10%	3.345	10%	760	20%	101	19%	2.834	11%
davon Europäische Union	1.269	3%	936	3%	190	5%	18	3%	876	3%



Studierende - Köpfe an der Goethe-Universität nach Geschlecht										
	insgesamt		davon in RSZ		davon im 1. Fachsem.		davon Beurlaubte		davon Lehramt	
	absolut	in %	absolut	in %	absolut	in %	absolut	in %	absolut	in %
<b>Studierende insgesamt</b>	<b>44.068</b>	<b>100%</b>	<b>32.686</b>	<b>100%</b>	<b>3.789</b>	<b>100%</b>	<b>528</b>	<b>100%</b>	<b>6.310</b>	<b>100%</b>
<b>Geschlecht</b>										
Frauen	25.733	58%	19.282	59%	2.126	56%	416	79%	4.348	69%
Männer	18.335	42%	13.404	41%	1.663	44%	112	21%	1.962	31%

# Die Fachbereiche im Überblick - Sommersemester 2014

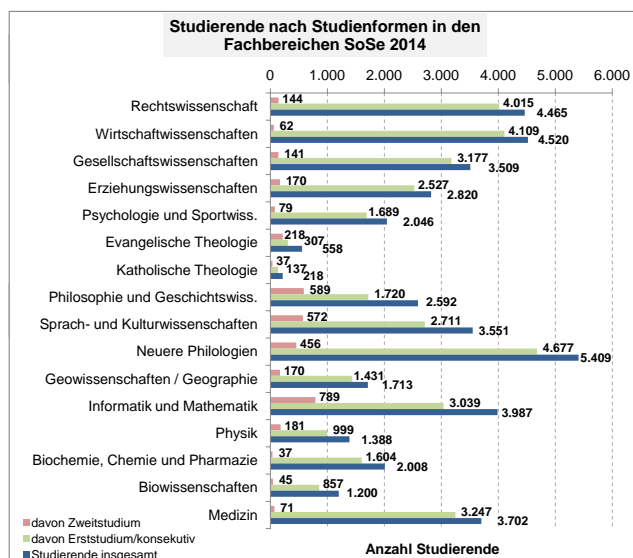
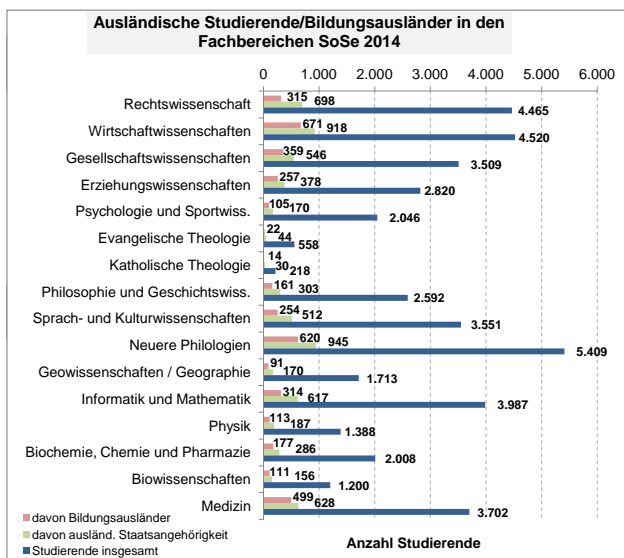
Studierende - Köpfe in den Fachbereichen								
	insgesamt		davon in RSZ		davon im 1. Fachsem.		davon Beurlaubte	
	absolut	in %	absolut	in %	absolut	in %	absolut	in %
<b>Studierende insgesamt</b>	<b>44.068</b>	<b>100%</b>	<b>32.686</b>	<b>100%</b>	<b>3.789</b>	<b>100%</b>	<b>528</b>	<b>100%</b>
<b>Fachbereiche</b>	<b>43.686</b>	<b>99%</b>	<b>32.304</b>	<b>99%</b>	<b>3.535</b>	<b>93%</b>	<b>526</b>	<b>100%</b>
Rechtswissenschaft	4.465	10%	2.867	9%	275	7%	48	9%
Wirtschaftswissenschaften	4.520	10%	3.879	12%	726	19%	95	18%
Gesellschaftswissenschaften	3.509	8%	2.201	7%	30	1%	53	10%
Erziehungswissenschaften	2.820	6%	1.994	6%	231	6%	25	5%
Psychologie und Sportwiss.	2.046	5%	1.351	4%	30	1%	23	4%
Evangelische Theologie	558	1%	418	1%	58	2%	7	1%
Katholische Theologie	218	0%	147	0%	26	1%	-	0%
Philosophie und Geschichtswiss.	2.592	6%	1.967	6%	137	4%	35	7%
Sprach- und Kulturwissenschaften	3.551	8%	2.728	8%	282	7%	46	9%
Neuere Philologien	5.409	12%	3.455	11%	539	14%	87	16%
Geowissenschaften / Geographie	1.713	4%	1.291	4%	22	1%	11	2%
Informatik und Mathematik	3.987	9%	3.183	10%	712	19%	41	8%
Physik	1.388	3%	1.062	3%	192	5%	2	0%
Biochemie, Chemie und Pharmazie	2.008	5%	1.585	5%	150	4%	11	2%
Biowissenschaften	1.200	3%	1.016	3%	45	1%	5	1%
Medizin	3.702	8%	3.160	10%	80	2%	37	7%
<b>DSH/Feststellungsprüfung/ Vorbereitungsstudium</b>	<b>382</b>	<b>1%</b>	<b>382</b>	<b>1%</b>	<b>254</b>	<b>6%</b>	<b>2</b>	<b>0%</b>



Studierende - Köpfe in den Fachbereichen nach Lehramt/Geschlecht												
	insgesamt						davon weiblich					
	insgesamt		in RSZ		im Lehramt		insgesamt		in RSZ		im Lehramt	
	absolut	in %	absolut	in %	absolut	in %	absolut	in %	absolut	in %	absolut	in %
<b>Studierende insgesamt</b>	<b>44.068</b>	<b>100%</b>	<b>32.686</b>	<b>100%</b>	<b>6.310</b>	<b>100%</b>	<b>25.733</b>	<b>100%</b>	<b>19.282</b>	<b>100%</b>	<b>4.348</b>	<b>100%</b>
<b>Fachbereiche</b>	<b>43.686</b>	<b>99%</b>	<b>32.304</b>	<b>99%</b>	<b>6.310</b>	<b>100%</b>	<b>25.498</b>	<b>99%</b>	<b>19.047</b>	<b>99%</b>	<b>4.348</b>	<b>100%</b>
Rechtswissenschaft	4.465	10%	2.867	9%	-	0%	2.586	10%	1.678	9%	-	0%
Wirtschaftswissenschaften	4.520	10%	3.879	12%	-	0%	1.940	8%	1.669	9%	-	0%
Gesellschaftswissenschaften	3.509	8%	2.201	7%	255	4%	1.847	7%	1.241	7%	114	3%
Erziehungswissenschaften	2.820	6%	1.994	6%	547	9%	2.344	9%	1.710	9%	437	10%
Psychologie und Sportwiss.	2.046	5%	1.351	4%	389	6%	1.174	5%	838	4%	141	3%
Evangelische Theologie	558	1%	418	1%	122	2%	345	1%	257	1%	94	2%
Katholische Theologie	218	0%	147	0%	118	2%	126	0%	92	0%	78	2%
Philosophie und Geschichtswiss.	2.592	6%	1.967	6%	533	8%	1.276	5%	1.020	5%	292	7%
Sprach- und Kulturwissenschaften	3.551	8%	2.728	8%	295	5%	2.466	10%	1.902	10%	212	5%
Neuere Philologien	5.409	12%	3.455	11%	1.953	31%	4.166	16%	2.684	14%	1.499	34%
Geowissenschaften / Geographie	1.713	4%	1.291	4%	164	3%	737	3%	546	3%	98	2%
Informatik und Mathematik	3.987	9%	3.183	10%	1.529	24%	1.963	8%	1.574	8%	1.149	26%
Physik	1.388	3%	1.062	3%	86	1%	372	1%	297	2%	32	1%
Biochemie, Chemie und Pharmazie	2.008	5%	1.585	5%	133	2%	1.127	4%	904	5%	73	2%
Biowissenschaften	1.200	3%	1.016	3%	186	3%	758	3%	654	3%	129	3%
Medizin	3.702	8%	3.160	10%	-	0%	2.271	9%	1.981	10%	-	0%
<b>DSH/Feststellungsprüfung/ Vorbereitungsstudium</b>	<b>382</b>	<b>1%</b>	<b>382</b>	<b>1%</b>	<b>-</b>	<b>0%</b>	<b>235</b>	<b>1%</b>	<b>235</b>	<b>1%</b>	<b>-</b>	<b>0%</b>

# Die Fachbereiche im Überblick - Sommersemester 2014

Studierende - Köpfe in den Fachbereichen																
Fachbereiche	insgesamt		davon ausländ. Staatsangehörigkeit			davon deutsche Staatsangehörigkeit			davon Bildungsausländer			davon Bildungsinländer				
	insgesamt		in RSZ		insgesamt		in RSZ		insgesamt		in RSZ		insgesamt		in RSZ	
	absolut	in %	absolut	absolut	in %	absolut	absolut	in %	absolut	absolut	in %	absolut	absolut	in %	absolut	
<b>Studierende insgesamt</b>	<b>44.068</b>		<b>32.686</b>	<b>6.945</b>		<b>5.072</b>	<b>37.123</b>		<b>27.614</b>	<b>4.440</b>		<b>3.345</b>	<b>2.505</b>		<b>1.727</b>	
<b>Fachbereiche</b>	<b>43.686</b>	<b>99%</b>	<b>32.304</b>	<b>6.588</b>	<b>95%</b>	<b>4.715</b>	<b>37.098</b>	<b>100%</b>	<b>27.589</b>	<b>4.083</b>	<b>92%</b>	<b>2.988</b>	<b>2.505</b>	<b>100%</b>	<b>1.727</b>	
Rechtswissenschaft	4.465	10%	2.867	698	11%	432	3.767	10%	2.435	315	8%	235	383	15%	197	
Wirtschaftswissenschaften	4.520	10%	3.879	918	14%	764	3.602	10%	3.115	671	16%	552	247	10%	212	
Gesellschaftswissenschaften	3.509	8%	2.201	546	8%	309	2.963	8%	1.892	359	9%	195	187	7%	114	
Erziehungswissenschaften	2.820	6%	1.994	378	6%	231	2.442	7%	1.763	257	6%	161	121	5%	70	
Psychologie und Sportwiss.	2.046	5%	1.351	170	3%	112	1.876	5%	1.239	105	3%	76	65	3%	36	
Evangelische Theologie	558	1%	418	44	1%	27	514	1%	391	22	1%	13	22	1%	14	
Katholische Theologie	218	0%	147	30	0%	25	188	1%	122	14	0%	13	16	1%	12	
Philosophie und Geschichtswiss.	2.592	6%	1.967	303	5%	240	2.289	6%	1.727	161	4%	134	142	6%	106	
Sprach- und Kulturwissenschaften	3.551	8%	2.728	512	8%	413	3.039	8%	2.315	254	6%	207	258	10%	206	
Neuere Philologien	5.409	12%	3.455	945	14%	589	4.464	12%	2.866	620	15%	386	325	13%	203	
Geowissenschaften / Geographie	1.713	4%	1.291	170	3%	121	1.543	4%	1.170	91	2%	65	79	3%	56	
Informatik und Mathematik	3.987	9%	3.183	617	9%	474	3.370	9%	2.709	314	8%	239	303	12%	235	
Physik	1.388	3%	1.062	187	3%	148	1.201	3%	914	113	3%	97	74	3%	51	
Biochemie, Chemie und Pharmazie	2.008	5%	1.585	286	4%	214	1.722	5%	1.371	177	4%	144	109	4%	70	
Biowissenschaften	1.200	3%	1.016	156	2%	142	1.044	3%	874	111	3%	105	45	2%	37	
Medizin	3.702	8%	3.160	628	10%	474	3.074	8%	2.686	499	12%	366	129	5%	108	
<b>DSH/Feststellungsprüfung/ Vorbereitungsstudium</b>	<b>382</b>	<b>1%</b>	<b>382</b>	<b>357</b>	<b>5%</b>	<b>357</b>	<b>25</b>	<b>0%</b>	<b>25</b>	<b>357</b>	<b>8%</b>	<b>357</b>	<b>0</b>	<b>0%</b>	<b>0</b>	



Studierende - Köpfe in den Fachbereichen																
Fachbereiche	insgesamt		davon Erststudium/ konsekutiver Master				davon Zweitstudium				davon Aufbau- Ergänzungs-, Er- weiterungs- studium			davon Weiter- bildungs-, Promo- tionsstudium, DSH/Feststellungs- prüfung/Vorberei- tungsstudium		
	insgesamt		in RSZ		insgesamt		in RSZ		insgesamt		in RSZ		insgesamt		in RSZ	
	absolut	in %	absolut	absolut	in %	absolut	absolut	in %	absolut	absolut	in %	absolut	absolut	in %	absolut	
<b>Studierende insgesamt</b>	<b>44.068</b>		<b>32.686</b>	<b>36.246</b>	<b>100%</b>	<b>26.140</b>	<b>3.761</b>	<b>100%</b>	<b>2.779</b>	<b>572</b>	<b>100%</b>	<b>437</b>	<b>3.489</b>	<b>3.330</b>		
<b>Fachbereiche</b>	<b>43.686</b>	<b>99%</b>	<b>32.304</b>	<b>36.246</b>	<b>100%</b>	<b>26.140</b>	<b>3.761</b>	<b>100%</b>	<b>2.779</b>	<b>572</b>	<b>100%</b>	<b>437</b>	<b>3.107</b>	<b>89%</b>	<b>2.948</b>	
Rechtswissenschaft	4.465	10%	2.867	4.015	11%	2.482	144	4%	88	-	0%	-	306	9%	297	
Wirtschaftswissenschaften	4.520	10%	3.879	4.109	11%	3.479	62	2%	57	-	0%	-	349	10%	343	
Gesellschaftswissenschaften	3.509	8%	2.201	3.177	9%	1.958	141	4%	60	28	5%	20	163	5%	163	
Erziehungswissenschaften	2.820	6%	1.994	2.527	7%	1.799	170	5%	80	40	7%	32	83	2%	83	
Psychologie und Sportwiss.	2.046	5%	1.351	1.689	5%	1.122	79	2%	33	32	6%	18	246	7%	178	
Evangelische Theologie	558	1%	418	307	1%	196	218	6%	191	12	2%	10	21	1%	21	
Katholische Theologie	218	0%	147	137	0%	86	37	1%	22	19	3%	14	25	1%	25	
Philosophie und Geschichtswiss.	2.592	6%	1.967	1.720	5%	1.210	589	16%	487	110	19%	97	173	5%	173	
Sprach- und Kulturwissenschaften	3.551	8%	2.728	2.711	7%	1.998	572	15%	477	80	14%	65	188	5%	188	
Neuere Philologien	5.409	12%	3.455	4.677	13%	2.955	456	12%	267	130	23%	88	146	4%	145	
Geowissenschaften / Geographie	1.713	4%	1.291	1.431	4%	1.075	170	5%	110	26	5%	20	86	2%	86	
Informatik und Mathematik	3.987	9%	3.183	3.039	8%	2.364	789	21%	674	59	10%	45	100	3%	100	
Physik	1.388	3%	1.062	999	3%	724	181	5%	135	19	3%	14	189	5%	189	
Biochemie, Chemie und Pharmazie	2.008	5%	1.585	1.604	4%	1.203	37	1%	17	13	2%	11	354	10%	354	
Biowissenschaften	1.200	3%	1.016	857	2%	699	45	1%	20	4	1%	3	294	8%	294	
Medizin	3.702	8%	3.160	3.247	9%	2.790	71	2%	61	-	0%	-	384	11%	309	
<b>DSH/Feststellungsprüfung/ Vorbereitungsstudium</b>	<b>382</b>	<b>1%</b>	<b>382</b>	<b>-</b>	<b>0%</b>	<b>-</b>	<b>-</b>	<b>0%</b>	<b>-</b>	<b>-</b>	<b>0%</b>	<b>-</b>	<b>382</b>	<b>11%</b>	<b>382</b>	

## Studierende nach Herkunftsland im Sommersemester 2014

Kontinent: Afrika	
Land	Anzahl
Ägypten	48
Algerien	7
Äquatorialguinea	1
Äthiopien	5
Benin	4
Burkina Faso	3
Elfenbeinküste	3
Eritrea	8
Ghana	9
Guinea	2
Kamerun	37
Kenia	38
Kongo	3
Libyen	5
Madagaskar	9
Marokko	133
Mauritius	1
Mosambik	1
Nigeria	17
Ruanda	1
Senegal	6
Simbabwe	5
Somalia	1
Südafrika	4
Sudan	5
Tansania	1
Togo	7
Tunesien	21
Uganda	3
<b>Summe</b>	<b>388</b>

Kontinent: Asien	
Land	Anzahl
Afghanistan	35
Syrien	53
Armenien	38
Aserbaidshjan	24
Bahrain	3
Bangladesch	12
China	383
Georgien	96
Hongkong	1
Indien	88
Indonesien	77
Irak	17
Iran	177
Israel	25
Japan	40
Jemen	9
Jordanien	17
Kambodscha	2
Kasachstan	30
Katar	2
Kirgisistan	32
Südkorea	151
Libanon	13
Malaysia	9
Mongolei	15
Myanmar	2
Nepal	71
Oman	4
Pakistan	35
Palästina	20
Philippinen	15
Saudi-Arabien	7
Singapur	4
Sri Lanka	4
Tadschikistan	1
Taiwan	32
Thailand	22
Turkmenien	3
Usbekistan	47
VAE	1
Vietnam	100
<b>Summe</b>	<b>1.717</b>

Kontinent: Europa	
Land	Anzahl
Albanien	63
Andorra	2
Belgien	13
Bosnien und Herzegowina	128
Bulgarien	292
Dänemark	17
Deutschland	37.123
Estland	19
Finnland	25
Frankreich	114
Griechenland	229
Irland	14
Island	2
Italien	292
Kosovo	19
Kroatien	240
Lettland	29
Litauen	43
Luxemburg	30
Malta	2
Mazedonien	35
Moldawien	46
Montenegro	7
Niederlande	30
Norwegen	4
Österreich	82
Polen	251
Portugal	67
Rumänien	109
Russland	328
Schweden	20
Schweiz	29
Serbien	143
Slowakei	53
Slowenien	11
Spanien	126
Tschechische Republik	40
Türkei	800
Ukraine	375
Ungarn	47
Vereinigtes Königreich	79
Weißrussland	85
Zypern	4
<b>Summe</b>	<b>41.467</b>

Kontinent: Amerika	
Land	Anzahl
Argentinien	15
Bolivien	6
Brasilien	94
Chile	15
Costa Rica	5
Dominikanische Republik	3
Ecuador	7
El Salvador	2
Guatemala	1
Haiti	2
Kanada	21
Kolumbien	77
Kuba	8
Mexiko	29
Panama	3
Paraguay	5
Peru	57
Uruguay	1
Venezuela	15
USA	99
<b>Summe</b>	<b>465</b>

Kontinent: Australien/Sonstige	
Land	Anzahl
Australien	17
Fidschi-Inseln	1
Neuseeland	1
Ohne Angabe	1
Staatenlos	11
<b>Summe</b>	<b>31</b>



## **Die Studierenden nach Fachbereichen im Sommersemester 2014**





**A. Studierende nach Fachbereichen und  
Abschlüssen insgesamt, in der  
Regelstudienzeit, im 1. Fach- und  
1. Hochschulsemester, nach Geschlecht und  
Bildungsherkunft im SoSe 2014**

# Studierende insgesamt, im 1. Fach- und 1. Hochschulsemester, nach Geschlecht und Bildungsherkunft

FB	Fach	HF / NF	Abschluss	Studierende insgesamt	in RSZ	1. Fachsem.	1. Hochschulsem.	Weiblich	Männlich	Bildungsinländer	Bildungsausländer		
FB 01 Rechtswissenschaft	Rechtswissenschaft	Hauptfach	Staatsexamen	4.999	3.243	337	147	2.900	2.099	4.552	447		
			Magister	4.230	2.624	270	132	2.481	1.749	3.983	247		
			Abschluss im Ausl.	1						1			
	Nebenfach	Hauptfach	Promotion	14	14	5	5	6	8	14	14	14	
			Bachelor	226	226	18	2	101	174	125	52	52	
			Magister	342	263	44	8	203	139	139	301	41	
	Rechtswissenschaft, Ergebnis	Hauptfach	Magister	103	42	337	147	2.855	2.061	87	16	16	
			LL.M. Europäisches u. Internationales Wirtschaftsrecht	4.916	3.169	4	1	1	4	3	4.546	370	370
			LL.M. für im Ausland graduierte Juristinnen und Juristen	4	4	0	0	0	0	0	4	4	0
	FB 02 Wirtschaftswissenschaften	Betriebswirtschaftslehre	Hauptfach	Magister	33	29	0	0	21	12	12	33	33
				LL.M. für im Ausland graduierte Juristinnen und Juristen	33	29	0	0	21	12	12	0	33
				LL.M. Law and Finance	46	41	0	0	23	23	23	23	44
		Betriebswirtschaftslehre, Ergebnis	Hauptfach	Magister	46	41	0	0	23	23	23	2	44
LL.M. Law and Finance				5.243	4.413	819	439	2.312	2.931	4.384	859	859	
LL.M. für im Ausland graduierte Juristinnen und Juristen				130	130	5	2	43	100	87	100	30	
Volkswirtschaftslehre		Hauptfach	Promotion	239	181	37	8	160	79	211	211	28	
			Bachelor	89	38	89	60	29	17	72	29	28	
			Magister	458	349	42	10	263	195	383	383	75	
Volkswirtschaftslehre, Ergebnis		Hauptfach	Promotion	113	113	2	3	39	74	67	46	46	
			Bachelor	170	143	40	3	72	98	143	143	27	
			Magister	47	20	42	3	23	24	38	38	9	
Wirtschaftspädagogik		Hauptfach	Bachelor	161	145	5	95	66	152	66	152	82	
	Master		122	89	5	76	46	117	46	117	9		
	Promotion		10	10	1	6	4	10	4	10	5		
Wirtschaftspädagogik, Ergebnis	Hauptfach	Bachelor	293	244	6	0	177	116	279	116	14		
		Bachelor	3.138	2.719	629	369	1.334	1.804	2.819	319	319		
		Abschluss im Ausl.	65	65	48	35	35	1	1	1	64		
FB 03 Gesellschaftswissenschaften	Arbeitslehre	Hauptfach	Bachelor	1	1	1	1	1	1	1	1		
			LL.M. für im Ausland graduierte Juristinnen und Juristen	3.204	2.785	678	417	1.369	1.835	2.820	384		
			LL.M. für im Ausland graduierte Juristinnen und Juristen	59	35	0	0	38	21	36	21		
	Arbeitslehre, Ergebnis	Hauptfach	Master	59	35	0	0	38	21	36	23		
			Master	14	14	0	0	5	9	5	9		
			Master	14	0	0	0	5	9	5	9		
	Quantitative Economics	Hauptfach	Master	14	0	0	0	24	55	60	60		
			Master	79	79	41	9	24	55	60	19		
			Master	79	79	41	9	24	55	60	19		
	Master of Finance	Hauptfach	Master	141	117	117	47	94	94	134	7		
			Master in Management Finance and Accounting	141	117	0	0	47	94	94	134		
			Master in Management Finance and Accounting	141	117	0	0	47	94	94	134		
	Master in Management Accounting and Information Management	Hauptfach	Master	120	94	6	6	52	68	107	13		
Master in Management Accounting and Information Management			120	94	6	6	52	68	107	13			
Master in Management Accounting and Information Management			120	94	6	6	52	68	107	13			
Master in Management Finance and Information Management	Hauptfach	Master	152	123	3	3	102	126	26	26			
		Master in Management Finance and Information Management	152	123	3	3	102	126	26	26			
		Master in Management Finance and Information Management	152	123	3	3	102	126	26	26			
International Economics and Economic Policy	Hauptfach	Master	96	77	0	0	47	49	57	39			
		International Economics and Economic Policy	96	77	0	0	47	49	57	39			
		International Economics and Economic Policy	96	77	0	0	47	49	57	39			
Money and Finance	Hauptfach	Master	108	81	1	1	59	49	26	82			
		Money and Finance	108	81	1	1	59	49	26	82			
		Money and Finance	108	81	1	1	59	49	26	82			
Graduate School of Economics, Finance and Management	Hauptfach	Master	108	75	0	0	29	79	57	35			
		Promotion	81	75	0	0	18	63	46	35			
		Promotion	189	153	0	0	47	142	103	86			
Graduate School of Economics, Finance and Management, Ergebnis	Hauptfach	Master	5.818	3.695	138	46	3.095	2.723	5.208	610			
		International Economics and Economic Policy	1	1	1	1	1	1	1	1			
		International Economics and Economic Policy	2	2	2	2	2	2	2	2			
Arbeitslehre, Ergebnis	Hauptfach	Bachelor	3	0	0	0	1	2	3	0			
		Master	836	604	1	0	401	435	714	122			
		Master	119	78	0	0	56	63	103	16			
Politikwissenschaft	Hauptfach	Diplom	158	158	0	0	43	115	142	16			
		Magister	85	6	6	29	56	73	56	12			
		Abschluss im Ausl.	14	14	9	9	8	6	14	14			
Politikwissenschaft, Ergebnis	Hauptfach	Promotion	87	87	4	4	36	51	66	21			
		Promotion	87	87	4	4	36	51	66	21			
		Promotion	87	87	4	4	36	51	66	21			

# Studierende insgesamt, im 1. Fach- und 1. Hochschulsemester, nach Geschlecht und Bildungsherkunft

FB	Fach	HF / NF	Abschluss	Studierende insgesamt	in RSZ	1. Fachsem.	1. Hochschulsem.	Weiblich	Männlich	Bildungsinländer	Bildungsausländer
	Politikwissenschaft	Nebenfach	Bachelor Magister	465 203	370 65	41	11	250 95	215 108	413 183	52 20
	<b>Politikwissenschaft Ergebnis</b>			1.967	1.224	55	20	918	1.049	1.694	273
	Sozialkunde	Hauptfach	LA Haupt-/Realschule LA Gymnasium LA Förderschule	16 37				13 15	3 22	16 37	
		Nebenfach	LA Förderschule	2				1	1	2	
	<b>Sozialkunde Ergebnis</b>			56	0	0	0	29	27	56	0
	Bachelor		Bachelor	1.143	872	2	1	708	435	1.051	92
	Master		Master	253	192	1		162	232	332	21
	Diplom		Diplom	198	4			85	113	178	20
	Magister		Magister	131	9			67	64	114	17
	Zusatzstudium		Zusatzstudium	1	1			1	1	1	
	Abschluss im Ausl.		Abschluss im Ausl.	12	12	5	5	7	5	12	12
	Promotion		Promotion	78	78	7	1	43	35	60	18
	Bachelor		Bachelor	532	432	64	17	318	214	489	63
	Magister		Magister	279	109			166	113	249	30
	Promotion		Promotion	1	1				1	1	
	<b>Soziologie Ergebnis</b>			2.628	1.710	79	24	1.557	1.071	2.355	273
	Politische Theorie	Hauptfach	Master	127	80			44	83	118	9
	Abschluss im Ausl.		Abschluss im Ausl.	3	3	2	2		3	1	2
	<b>Politische Theorie Ergebnis</b>			130	83	2	2	44	86	119	11
	Internationale Studien/Friedens- und Konfliktforschung	Hauptfach	Master	234	136			154	215	80	19
	<b>Internationale Studien/Friedens- und Konfliktforschung Ergebnis</b>			234	136	0	0	154	80	215	19
	Politik und Wirtschaft	Hauptfach	LA Haupt-/Realschule LA Gymnasium LA Förderschule	354 415	214 307	2		178 198	176 217	339 398	15 17
			LA Förderschule	31	21			16	15	29	2
	<b>Politik und Wirtschaft Ergebnis</b>			800	542	2	0	392	408	766	34
	<b>FB 04 Erziehungswissenschaften</b>			<b>10.793</b>	<b>7.333</b>	<b>686</b>	<b>289</b>	<b>8.048</b>	<b>2.745</b>	<b>10.143</b>	<b>650</b>
	LA Grundschule		LA Grundschule	336	330	102	60	289	47	329	7
	LA Haupt-/Realschule		LA Haupt-/Realschule	487	483	103	41	352	135	489	18
	LA Gymnasium		LA Gymnasium	568	563	106	41	340	200	546	22
	LA Förderschule		LA Förderschule	90	90	2		76	14	89	1
	<b>Bildungswissenschaften Lehramt Ergebnis</b>			1.481	1.466	313	142	1.085	396	1.433	48
	Grundwissenschaftlichen Lehramt	Hauptfach	LA Haupt-/Realschule LA Gymnasium LA Förderschule	698 1.235 2.032	446 541 1.146	1	1	603 781 1.285	673 454 747	95 1.171 1.956	25 64 76
	<b>Grundwissenschaftlichen Lehramt Ergebnis</b>			4.386	2.436	2	1	3.009	1.377	4.212	174
	Bachelor		Bachelor	1.654	1.337	181	107	1.412	242	1.444	210
	Master		Master	290	236	55		255	35	271	19
	Diplom		Diplom	286	2			208	78	258	28
	Magister		Magister	129	2			96	33	113	16
	Zusatzstudium		Zusatzstudium	2	2						
	Abschluss im Ausl.		Abschluss im Ausl.	5	5	3	3	4	1	2	5
	Promotion		Promotion	85	85	8		63	22	73	12
	Bachelor		Bachelor	556	385	39	3	355	201	510	46
	Magister		Magister	237	76			179	58	189	48
	<b>Erziehungswissenschaft Ergebnis</b>			3.244	2.130	286	113	2.574	670	2.860	384
	Lernhilfe/Lernbehindertenpädagogik	Hauptfach	LA Förderschule	461	352	4		371	90	452	9
	<b>Lernhilfe/Lernbehindertenpädagogik Ergebnis</b>			461	352	4	0	371	90	452	9
	Erziehungshilfe	Hauptfach	LA Förderschule	318	253	2		256	62	308	10
	<b>Erziehungshilfe Ergebnis</b>			318	253	2	0	256	62	308	10
	Praktisch Bildbare	Hauptfach	LA Förderschule	371	280	6		294	77	367	4
	<b>Praktisch Bildbare Ergebnis</b>			371	280	6	0	294	77	367	4
	Sachunterricht	Hauptfach	LA Grundschule	511	416	73	33	442	69	490	21
	<b>Sachunterricht Ergebnis</b>			511	416	73	33	442	69	490	21
		Nebenfach	LA Grundschule	21				17	4	21	
				532	416	73	33	459	73	511	21

# Studierende insgesamt, im 1. Fach- und 1. Hochschulsemester, nach Geschlecht und Bildungsherkunft

FB	Fach	HF / NF	Abschluss	Studierende insgesamt	in RSZ	1. Fachsem.	1. Hochschulsem.	Weiblich	Männlich	Bildungsinländer	Bildungsausländer
FB 05	Psychologie und Sportwissenschaften	Hauptfach	Bachelor	1.869	36	4	1.674	1.256	2.774	156	
			Magister	553	319	1	211	342	541		
	Sportwissenschaft	Nebenfach	Abschluss im Ausl.	39	3	1	8	31	37	2	
			Promotion	13	13	6	7	11	3		
	Sportwissenschaft Ergebnis	Nebenfach	Magister	8			3	5	7	1	
			LA Grundschule	616	335	2	229	387	596	20	
			LA Hauptl./Realschule	155	107		114	41	155		
			LA Gymnasium	341	200		138	203	335	6	
	Sport	Nebenfach	LA Gymnasium	442	328	1	192	250	435	7	
			LA Förderschule	87	68	1	54	33	86	1	
	Sport Ergebnis	Nebenfach	LA Grundschule	6			4	2	6	2	
			LA Förderschule	2						2	
				1.033	703	2	502	531	1.019	14	
			Bachelor	422	364	4	317	105	369	53	
Master			233	199		181	52	227	6		
Diplom			104	5		73	31	88	16		
Abschluss im Ausl.			5	3		5			5		
Promotion			73	73	5	61	12	64	9		
Bachelor			8	1		3	5	8			
Magister			88			57	31	72	16		
Psychologie Ergebnis	Nebenfach		933	643	12	697	236	828	105		
		Sportmedizin	23								
		Sportmedizin Ergebnis	23	0	0	5	18	21	2		
		Sports Medical Training / Clinical Exercise Physiology	80	57	1	48	32	78	2		
		Sports Medical Training / Clinical Exercise Physiology Ergebnis	80	57	1	48	32	78	2		
		Kinder- und Jugendlichenpsychotherapie	48	42	7	45	3	45	3		
		Kinder- und Jugendlichenpsychotherapie Ergebnis	48	42	7	45	3	45	3		
		Psychoanalyse	1	1					1		
		Psychoanalyse Ergebnis	45			30	15	38	7		
		Ausbildungsprogramm Psychologische Psychotherapie	46	1	0	30	16	39	7		
Ausbildungsprogramm Psychologische Psychotherapie Ergebnis	Hauptfach	Abschlusszeugnis	118	55	11	102	16	117	1		
		Sozialwissenschaften des Sports	118	55	11	102	16	117	1		
			33	33	1	16	17	31	2		
		Master	33	33	1	16	17	31	2		
Sozialwissenschaften des Sports Ergebnis	Hauptfach		33	33	1	16	17	31	2		
			1.281	831	32	943	338	1.159	122		
		LA Grundschule	180	131	19	163	17	177	3		
		LA Hauptl./Realschule	234	172	41	179	55	228	6		
		LA Gymnasium	109	85	7	73	36	108	1		
		LA Förderschule	29	25	2	26	3	29	1		
		Diplom	113	91	1	62	51	105	8		
		kirchliche Prüfung	50	32	1	29	21	49	1		
		Promotion	15	15	2	8	7	11	4		
		LA Grundschule	4			2	4	4			
Evangelische Theologie Ergebnis	Nebenfach	LA Förderschule	2			2	2	2	2		
		Magister	1			1		1	1		
			737	551	72	545	192	714	23		
		Bachelor	85	42		62	23	78	7		
		Magister	50	2		26	24	41	9		
		Zusatzstudium	1	1		1		1	1		
		Promotion	9	9	6	3	7	7	2		
		Bachelor	65	55		43	22	60	5		
		Magister	57	9		31	26	48	9		
			267	118	0	169	98	235	32		
Evangelische Theologie Ergebnis	Hauptfach	Master	4	4	4	3	1	4	4		
			4	4	0	3	1	4	0		
			159	159	43	87	72	154	5		
		Magister	159	159	43	87	72	154	5		
			639	451	85	435	204	609	30		
			49	40	15	30	19	48	1		
FB 06	Evangelische Theologie Ergebnis	Hauptfach		737	551	72	545	192	714	23	
				85	42		62	23	78	7	
				50	2		26	24	41	9	
				1	1		1		1	1	
				9	9	6	3	7	7	2	
				65	55		43	22	60	5	
				57	9		31	26	48	9	
				267	118	0	169	98	235	32	
				4	4	4	3	1	4	4	
				4	4	0	3	1	4	0	
FB 07	Katholische Theologie Ergebnis	Hauptfach		159	159	43	87	72	154	5	
				159	159	43	87	72	154	5	
				639	451	85	435	204	609	30	
				49	40	15	30	19	48	1	

# Studierende insgesamt, im 1. Fach- und 1. Hochschulsemester, nach Geschlecht und Bildungsherkunft

FB	Fach	HF / NF	Abschluss	Studierende insgesamt	in RSZ	1. Fachsem.	1. Hochschulsem.	Weiblich	Männlich	Bildungsinländer	Bildungsausländer
Katholische Theologie	Hauptfach		LA Grundschule	118	99	12	8	110	8	116	2
			LA Haupt-/Realschule	159	110	34	8	115	44	155	4
			LA Gymnasium	119	82	14	4	82	37	115	4
			LA Förderschule	24	16			20	4	23	1
	Nebenfach		Magister	19	1			5	14	19	
			Zusatzstudium	1	1			1	1	1	
			Promotion	15	15			6	9	8	7
			Bachelor	43	40	9	6	19	24	43	
	Katholische Theologie Ergebnis		LA Grundschule	1				1		1	
			LA Förderschule	1				1		1	
			Magister	21	8			12	9	19	2
			Master	570	412	84	27	402	168	548	22
Religionsphilosophie	Hauptfach		Master	5	5			3	2	3	2
			Magister	30	12			9	21	30	
			Zusatzstudium	4	4			4	4	4	
			Promotion	10	10	1		4	6	7	3
	Nebenfach		Bachelor	6	2			1	5	5	1
			Magister	14	6			12	2	12	2
				69	39	1	0	33	36	61	8
			<b>Religionsphilosophie Ergebnis</b>	<b>6.487</b>	<b>4.927</b>	<b>509</b>	<b>149</b>	<b>3.441</b>	<b>3.046</b>	<b>6.098</b>	<b>389</b>
Geschichte	Hauptfach		Bachelor	267	266	59	26	104	163	243	24
			Master	1	1			1	1	1	
			LA Haupt-/Realschule	425	247	11		254	171	404	21
			LA Gymnasium	547	357	52	7	297	250	535	12
	Nebenfach		LA Förderschule	33	26	2		26	7	31	2
			Magister	307	142			124	183	288	19
			Zusatzstudium	17	17			13	4	15	2
			Abschluss im Ausl.	6	6			4	2	6	6
	Geschichte Ergebnis		Promotion	44	44	2		22	22	38	6
			Bachelor	690	635	190	61	376	314	639	51
			LA Grundschule	1				1	1	1	
			LA Förderschule	1							
Philosophie	Hauptfach		Magister	171	86	6		80	91	162	9
			Bachelor	2.510	1.827	323	94	1.301	1.209	2.358	152
			Master	400	395	23	15	160	240	382	18
			LA Gymnasium	441	304	40	6	265	176	422	19
	Nebenfach		Magister	467	192			179	288	445	22
			Zusatzstudium	16	16			12	4	15	1
			Abschluss im Ausl.	13	13	6	6	5	8	13	13
			Promotion	69	69	5	1	24	45	44	25
	Philosophie Ergebnis		Bachelor	516	461	8	2	261	255	503	13
			Magister	187	73			91	96	170	17
				2.131	1.545	92	30	1.005	1.126	1.997	134
			Bachelor	578	578	5		378	200	562	26
Ethnologie	Hauptfach		Magister	155	73			104	51	145	10
			Zusatzstudium	14	14			9	5	13	1
			Promotion	19	19			14	5	14	5
			Bachelor	596	572	4		383	213	571	25
	Ethnologie Ergebnis		Magister	118	81			70	48	109	9
			Promotion	1	1			1	1	1	
				1.481	1.338	9	0	958	523	1.405	76
			Magister	8				3	5	6	2
Alte Geschichte	Hauptfach		Promotion	10	10			1	9	1	
			Magister	7				4	3	7	
Alte Geschichte Ergebnis	Nebenfach			25	10	0	0	8	17	22	3

# Studierende insgesamt, im 1. Fach- und 1. Hochschulsesemester, nach Geschlecht und Bildungsherkunft

FB	Fach	HF / NF	Abschluss	Studierende insgesamt	in RSZ	1. Fachsem.	1. Hochschulsesem.	Weiblich	Männlich	Bildungsinländer	Bildungsausländer
	Mittlere und neuere Geschichte	Hauptfach	Magister Promotion	64	33	1		24	40	58	6
		Nebenfach	Magister	51				23	28	46	5
	<b>Mittlere und neuere Geschichte Ergebnis</b>			148	33	1	0	62	86	136	12
	Geschichte (mit Auflagen)	Hauptfach	Master	7	5	2	1	2	5	3	4
				7				2	5	3	
	Geschichte u. Philosophie d. Wissenschaften	Nebenfach	Bachelor Magister	141	137	82	24	85	56	136	5
				44	32			20	24	44	3
	<b>Geschichte u. Philosophie d. Wissenschaften Ergebnis</b>			185	169	82	24	105	80	177	8
	<b>FB 09 Sprach- und Kulturwissenschaften</b>			<b>7.163</b>	<b>5.528</b>	<b>666</b>	<b>184</b>	<b>4.892</b>	<b>2.271</b>	<b>6.538</b>	<b>625</b>
	Afrikanische Sprachwissenschaften	Hauptfach	Master	3	3			2	1	3	
			Magister Promotion	2					2	2	
				6	6	1	1	4	2	2	4
	<b>Afrikanische Sprachwissenschaften Ergebnis</b>			11	9	1	1	6	5	7	4
	Klassische Archäologie	Hauptfach	Bachelor Magister Zusatzstudium	37	28			23	14	37	4
			Abschluss im Ausl. Promotion	70	6	1		43	27	66	4
				2	2	1	1	1	1	2	2
				7	7			4	3	5	2
		Nebenfach	Bachelor Magister	174	170	66	22	110	64	164	10
				106	46	2		68	38	99	7
	<b>Klassische Archäologie Ergebnis</b>			402	296	69	23	255	147	375	27
	Südostasienwissenschaften	Hauptfach	Magister Promotion	11				7	4	10	1
		Nebenfach	Magister	2	2			1	1	1	1
				5				3	2	4	1
	<b>Südostasienwissenschaften Ergebnis</b>			18	2	0	0	11	7	15	3
	Griechisch	Hauptfach	LA Gymnasium	23	18	4		17	6	21	2
				23	18	4	0	17	6	21	2
	<b>Griechisch Ergebnis</b>			336	234	2		219	117	321	15
			Bachelor Master	5				1	4	5	
		Hauptfach	Magister Abschluss im Ausl. Promotion	15	2			8	7	14	1
				3	3	3		2	2	3	3
		Nebenfach	Bachelor Magister	118	103	1		77	41	111	3
				32	13			19	13	29	3
	<b>Japanologie Ergebnis</b>			511	357	6	3	329	182	482	29
	Kunsterziehung	Hauptfach	LA Grundschule LA Haupt/Realschule LA Gymnasium LA Förderschule	43	32		1	39	4	42	1
				62	45			53	9	61	1
				194	134			151	43	189	5
				21	17			18	3	20	1
	<b>Kunsterziehung Ergebnis</b>			320	228	0	1	261	59	312	8
			Bachelor Master	698	693	157	43	559	139	637	61
		Hauptfach	Magister	14	14	8	1	12	2	10	4
			Magister Zusatzstudium	363	149	1		284	79	320	43
			Abschluss im Ausl. Promotion	24	24	1	1	18	6	20	3
				3	3	1	1	2	1	3	3
		Nebenfach	Bachelor Magister	61	61	2	1	41	20	52	9
				460	427	133	36	337	123	417	43
				230	122	2		154	76	206	24
	<b>Kunstgeschichte Ergebnis</b>			1.853	1.493	304	82	1.407	446	1.662	191
	Latein	Hauptfach	LA Gymnasium	206	128	10	3	125	81	199	7
				206	128	10	3	125	81	199	7
	<b>Latein Ergebnis</b>			44	36	7	5	36	8	44	4
	Musik	Hauptfach	LA Grundschule LA Haupt/Realschule LA Förderschule	45	28	5	3	30	15	45	15
				14	13			11	3	14	3
	<b>Musik Ergebnis</b>			103	77	12	8	77	26	103	0
	Musikwissenschaft	Hauptfach	Bachelor	125	125	47	13	61	64	121	4



# Studierende insgesamt, im 1. Fach- und 1. Hochschulsesemester, nach Geschlecht und Bildungsherkunft

FB	Fach	HF / NF	Abschluss	Studierende insgesamt	in RSZ	1. Fachsem.	1. Hochschulsesem.	Weiblich	Männlich	Bildungsinländer	Bildungsausländer
Musikwissenschaft	Hauptfach	Magister	207	139	1			104	103	186	21
		Zusatzstudium	14	14				7	7	12	2
		Promotion	14	14				7	7	11	3
		Bachelor	135	124	41			80	55	126	9
		Magister	46	20				22	24	40	6
		<b>Musikwissenschaft Ergebnis</b>	541	436	89			281	260	496	45
	Orientalistik	Hauptfach	Magister	4				1	3	4	
		Nebenfach	Magister	5				4	1	5	
	Orientalistik Ergebnis	Hauptfach	LA Haupt/Realschule	10	1	0		6	4	9	1
		Nebenfach	LA Gymnasium	5				5		3	
	Russisch	Hauptfach		6	1	0		6	0	3	3
		Nebenfach		188	155	2		118	70	166	22
Sinologie	Hauptfach	Master	12	6	4		9	3	7	5	
		Magister	18	1			7	11	18		
	Promotion	2	2			1	1	1	1		
	Nebenfach	Bachelor	118	97			85	33	101	17	
Sinologie Ergebnis	Nebenfach	Magister	25	11			17	8	22	3	
			363	272	6		237	126	315	48	
Turkologie	Hauptfach	Magister	2				2		2		
	Nebenfach	Promotion	3	3			2	1	1	2	
Turkologie Ergebnis	Nebenfach	Magister	2				1	1	2		
			7	3	0		5	2	5	2	
Kulturanthropologie und Europäische Ethnologie	Hauptfach	Bachelor	129	104			95	34	121	8	
		Master	33	17			27	6	29	4	
		Magister	10				6	4	10		
	Nebenfach	Abschluss im Ausl.	3	3	1		3		3	3	
		Promotion	8	8			5		5	3	
		Bachelor	88	72			64		24	78	10
Kulturanthropologie und Europäische Ethnologie Ergebnis	Nebenfach	Magister	37	13			26	11	30	7	
			308	217	1		226	82	273	35	
Judaistik	Hauptfach	Bachelor	16	16			10	6	14	2	
		Master	1	1	1		1		1		
		Magister	11	4			6		9	2	
	Nebenfach	Zusatzstudium	3	3			2		3	3	
		Promotion	3	3			3		3	3	
		Bachelor	33	29	1		18		15	30	3
Judaistik Ergebnis	Nebenfach	Magister	9	3			6	3	9		
			76	59	2		46	30	69	7	
Kunst - Medien - Kulturelle Bildung	Hauptfach	Magister	113	49			96	17	106	7	
		Zusatzstudium	3	3			3		3		
	Nebenfach	Promotion	25	25	2		21		4	25	
		Bachelor	295	291	8		232		63	279	16
Kunst - Medien - Kulturelle Bildung Ergebnis	Nebenfach	Magister	47	45			42	5	44	3	
			483	413	10		393	90	457	26	
Altorientalische Philologie	Nebenfach	Magister	25	10			17	8	21	4	
			25	10	0		17	8	21	4	
Altorientalische Philologie Ergebnis	Nebenfach	Bachelor	33	33	2		18	15	31	2	
		Magister	30	10			15	15	27	3	
Archäometrie	Nebenfach	Bachelor	63	43	2		33	30	58	5	
		Magister	55	55	28		31	24	51	4	
Archäologie und Kulturgeschichte des Vorderen Orients	Hauptfach	Bachelor	36	8	1		24	12	31	5	
		Magister	1	1			1		1		
	Nebenfach	Zusatzstudium	10	10			8		8	2	
		Promotion	10	10			8		8	5	
Archäologie und Kulturgeschichte des Vorderen Orients Ergebnis	Nebenfach	Bachelor	60	59	20		37	23	55	5	

# Studierende insgesamt, im 1. Fach- und 1. Hochschulsemester, nach Geschlecht und Bildungsherkunft

FB	Fach	HF / NF	Abschluss	Studierende insgesamt	in RSZ	1. Fachsem.	1. Hochschulsem.	Weiblich	Männlich	Bildungsinländer	Bildungsausländer
	Archäologie und Kulturgeschichte des Vorderen Orients	Nebenfach	Magister	20	11			12	8	17	3
	<b>Archäologie und Kulturgeschichte des Vorderen Orients Ergebnis</b>			182	144	49	11	113	69	160	22
	Musikpädagogik	Hauptfach	Magister	4				3	1	3	1
	<b>Musikpädagogik Ergebnis</b>			4	0	0	0	3	1	3	1
	Vergleichende Sprachwissenschaften	Hauptfach	Magister	1				1	1	1	1
			Promotion	7	7			3	4	5	2
		Nebenfach	Magister	2				1	1	1	1
	<b>Vergleichende Sprachwissenschaften Ergebnis</b>			10	7	0	0	5	5	6	4
	Phonetik	Hauptfach	Magister	1				1	1	1	1
			Promotion	3	3	1		1	2	2	1
		Nebenfach	Magister	2				1	1	2	1
	<b>Phonetik Ergebnis</b>			6	3	1	0	3	3	5	1
	Griechische Philologie	Hauptfach	Bachelor	20	20	8		13	7	18	2
			Magister	6	4			4	2	5	1
			Zusatzstudium	3	3	1		2	1	3	
			Promotion	3	3					3	
	Griechische Philologie	Nebenfach	Bachelor	42	40	17	4	15	27	38	4
			Magister	13	7			6	7	13	
	<b>Griechische Philologie Ergebnis</b>			87	77	26	4	43	44	80	7
	Bachelor			60	60	22	6	35	25	58	2
	Magister			60	21			39	21	52	8
	Zusatzstudium			4	4			2	2	3	1
	Promotion			18	18			9	9	17	
	Bachelor			85	84	25	11	33	52	82	3
	Magister			37	12			14	23	36	1
	<b>Vor- und Frühgeschichte Ergebnis</b>			264	199	47	17	132	132	248	16
	Hilfswissenschaften des Altertums	Hauptfach	Promotion	1	1			1	1	1	1
		Nebenfach	Magister	2	1			2	2	2	2
	<b>Hilfswissenschaften des Altertums Ergebnis</b>			3	2	0	0	3	0	3	0
	Bachelor			28	28			12	16	28	
	Magister			19	7			8	11	18	1
	Promotion			5	5			1	4	5	
	Bachelor			37	37	1		12	25	35	2
	Magister			26	15			9	17	24	2
	<b>Archäologie und Geschichte der römischen Provinzen Ergebnis</b>			115	92	1	0	42	73	110	5
	Bachelor			24	24	7	1	12	12	23	1
	Magister			18	7			10	8	17	1
	Zusatzstudium			4	4			3	1	4	
	Promotion			2	2			2	2	2	
	Bachelor			26	25	9	2	13	13	21	5
	Magister			8	2			2	6	8	
	<b>Lateinische Philologie Ergebnis</b>			82	64	16	3	42	40	75	7
	Magister			3				2	1	2	1
	Promotion			1	1			1	1	1	1
	Magister			4				4	1	1	3
	<b>Ostslavistik Ergebnis</b>			8	1	0	0	6	2	4	4
	Magister			2				1	1	1	2
	Promotion			3				3	3	2	1
	Magister			5	0	0	0	4	1	2	3
	<b>West- und Südslavistik Ergebnis</b>			57	1			41	16	51	6
	Bachelor			11	5			6	5	10	5
	Master			43	4			30	13	39	4
	Bachelor			29	17			24	5	24	5
	Magister			140	27	0	0	101	39	124	16
	<b>Empirische Sprachwissenschaft Ergebnis</b>			21	20	1	1	10	11	14	7
	Islamische Religion			21	20	1	1	10	11	14	7
	<b>Islamische Religion Ergebnis</b>			21	20	1	0	10	11	14	7

# Studierende insgesamt, im 1. Fach- und 1. Hochschulsemester, nach Geschlecht und Bildungsherkunft

FB	Fach	HF / NF	Abschluss	Studierende insgesamt	in RSZ	1. Fachsem.	1. Hochschulsem.	Weiblich	Männlich	Bildungsinländer	Bildungsausländer	
	Sprachen und Kulturen Südasiens	Hauptfach	Bachelor	64	57			46	18	61	3	
			Magister	1				1		1		
	Nebenfach	Bachelor	67	64	2			47	20	61	6	
			Magister	7	7			6	1	6	1	
	Sprachen und Kulturen Südasiens Ergebnis			139	129	2	0	100	39	129	39	10
				302	265	1		218	84	279	84	23
				19	19			13	6	17	6	2
				2	2	2	2	2	2	2	2	2
				9	9			3	6	7	7	2
	Islamische Studien			332	295	3		236	96	303	96	29
			44	31			33	11	32	11	12	
Curatorial Studies			44	31	0	0	33	11	32	32	12	
			155	149	1		119	36	144	36	11	
Empirische Sprachwissenschaft			9	7	2		6	3	8	3	1	
			179	175	1		129	50	166	50	13	
Empirische Sprachwissenschaft Ergebnis			343	331	4	0	254	89	318	89	25	
			27	21			15	12	23	12	4	
Japan in der Welt			27	21	0	0	15	12	23	12	4	
			7	7			5	2	2	2	5	
Japan in der Welt Ergebnis			7	7	0	0	5	2	2	2	5	
			7	7			5	2	2	2	5	
Southeast Asian Studies			2	2			1	1	2	1	2	
			12	12			3	9	12	9	12	
Archäologie von Münze, Geld und von Wirtschaft in der Antike			1	1			1	1	1	1	1	
			15	15	0	0	4	11	15	4	0	
Archäologie von Münze, Geld und von Wirtschaft in der Antike Ergebnis			10.574	6.851	999	377	8.193	2.381	9.441	2.381	1.133	
			245	196	35	14	180	65	224	65	21	
FB 10 Neuere Philologien			6	6			3	3	3	3	3	
			133	12			86	47	119	47	14	
American Studies			1	1			1	1	1	1	1	
			5	5	1	1	3	2	2	2	5	
American Studies Ergebnis			9	9	1		7	2	7	2	2	
			170	150	30	6	118	52	160	52	10	
Archäologie von Münze, Geld und von Wirtschaft in der Antike			73	36			56	17	66	17	7	
			642	415	67	21	454	188	580	188	62	
American Studies Ergebnis			168	143	20		157	11	161	11	7	
			309	182	25	3	222	87	278	87	31	
Englisch/Anglistik			744	486	40	12	524	220	703	220	41	
			42	35	2		37	5	40	5	2	
Englisch/Anglistik Ergebnis			6	6			3	3	6	3	3	
			1.269	846	87	24	943	326	1.188	326	81	
Französisch			154	100	26	13	126	28	131	28	23	
			325	222	17	5	264	61	302	61	23	
Französisch Ergebnis			479	322	43	18	390	89	433	89	46	
			1.051	804	112	60	906	145	1.019	145	32	
Deutsch			521	312	43	11	422	99	478	99	43	
			678	412	33	12	520	158	662	158	16	
Deutsch Ergebnis			185	148	1		165	20	184	20	1	
			9	9			5	4	9	4	1	
Deutsch Ergebnis			7	7			3	4	7	3	4	
			2.451	1.676	189	83	2.021	430	2.359	430	92	
Italienisch			91	62	9	3	68	23	78	23	13	
			91	62	9	3	68	23	78	23	13	
Italienisch Ergebnis			78	68	1		54	24	74	24	4	
			1	1	1		1	1	1	1	1	
Skandinavistik			75	13			54	21	70	21	5	
			4	4			4	4	4	4	4	
Skandinavistik Ergebnis			3	3	3	3	3	3	3	3	3	

# Studierende insgesamt, im 1. Fach- und 1. Hochschulsemester, nach Geschlecht und Bildungsherkunft

FB	Fach	HF / NF	Abschluss	Studierende insgesamt	in RSZ	1. Fachsem.	1. Hochschulsem.	Weiblich	Männlich	Bildungsinländer	Bildungsausländer
	Skandinavistik	Hauptfach	Promotion	3	3			2	1	3	
		Nebenfach	Bachelor Magister	65 55	55 12	1		42 44	23 11	62 49	3 6
	Skandinavistik Ergebnis			284	159	6	3	204	80	263	21
			Bachelor Master	205 17	187 17			163 15	42 2	175 15	30 2
	Theater-, Film- und Medienwissenschaft	Hauptfach	Magister Zusatzstudium Abschluss im Ausl. Promotion	150 1 8 19	14 1 8 19	4 3	4	113 8 13	37 1 6	108 1 14	42 1 5
		Nebenfach	Bachelor Magister	48 23	32 22			37 16	11 7	40 21	8 2
	Theater-, Film- und Medienwissenschaft Ergebnis			471	300	7	5	366	105	374	97
			Bachelor Magister	321 271	270 41	63	15	259 213	62 58	266 197	55 74
	Romanistik	Hauptfach	Zusatzstudium Abschluss im Ausl. Promotion	7 9 16	7 9 16	3	3	6 9 13	1 3	5 9 11	2 9 5
		Nebenfach	Bachelor Magister	345 224	296 69	79 1	25	251 176	94 48	284 183	61 41
	Romanistik Ergebnis			1.193	708	146	43	927	266	946	247
			LA Gymnasium	396	286	21	14	297	99	337	59
	Spanisch	Hauptfach	Bachelor Magister	396 142	286 126	21	14	297 106	99 36	337 136	59 6
		Nebenfach	Magister Zusatzstudium Promotion	102 2 9	13 2 9	13	3	70 1 4	32 1 5	94 2 6	8 2 3
	Allgemeine und vergleichende Literaturwissenschaft	Hauptfach	Bachelor Magister	255 211	150 188	1 32	0	181 174	74 37	238 185	17 26
		Nebenfach	Magister Abschluss im Ausl. Promotion	153 10 28	18 10 28	6 5	6	116 7 22	37 3 6	121 1 25	32 9 3
	English Studies	Hauptfach	Bachelor Magister	261 107	221 34	35 1	11	209 86	52 21	239 97	22 10
		Nebenfach	Magister	770	499	79	28	614	156	668	102
	English Studies Ergebnis Performing Arts	Hauptfach	Master	3	3			2	1	3	
		Nebenfach	Bachelor Magister	893 462	774 29	254 1	104	689 341	204 121	818 384	75 78
	Performing Arts Ergebnis			9	9			8	1	7	2
			Abschluss im Ausl. Promotion	23 47	23 47	13 3	12	15 30	8 17	23 36	23 11
	Germanistik	Hauptfach	Bachelor Magister	276 269	218 71	36 2	7	203 199	73 70	253 233	23 36
		Nebenfach	Magister	1.979	1.171	309	123	1.485	494	1.731	248
	Germanistik Ergebnis Buch- und Medienpraxis	Hauptfach	Abschlusszeugnis	15	13	1	1	14	1	13	2
		Nebenfach	Bachelor Master	15 7	13 7	1 5	0	14 105	1 25	13 120	2 10
	Buch- und Medienpraxis Ergebnis			130	121			7	7	7	7
			Abschluss im Ausl. Promotion	3 1	3 1	2 1	2	2 1	1 1	3 1	3 1
	Linguistik	Hauptfach	Master	141	132	8	3	115	26	127	14
		Nebenfach	Master	24	11	0	0	19	5	21	3
	Linguistik Ergebnis Dramaturgie	Hauptfach	Bachelor Master	24 4	11 4	0 4	0	19 4	5 4	21 4	3 4
		Nebenfach	Master	16	7			14	2	14	2
	Kognitive Linguistik	Hauptfach	Master	16	7			14	2	14	2

# Studierende insgesamt, im 1. Fach- und 1. Hochschulsesemester, nach Geschlecht und Bildungsherkunft

FB	Fach	HF / NF	Abschluss	Studierende insgesamt	in RSZ	1. Fachsem.	1. Hochschulsesem.	Weiblich	Männlich	Bildungsinländer	Bildungsausländer	
FB 11	Kognitive Linguistik Ergebnis			20	7	0	0	18	2	18	2	
	Film and Audiovisual Media	Hauptfach	Master	13	13			11	2	11	2	
	Film and Audiovisual Media Ergebnis		Abschluss im Ausl.	10	10	9	9	8	2		10	
	Romanistische Linguistik	Hauptfach	Master	23	23	9	9	19	4	11	12	
	Romanistische Linguistik Ergebnis			4	4	1	1	3	1	3	1	
	Anglophone Literatures	Hauptfach	Master	4	4	1	1	3	1	3	1	
	Anglophone Literatures Ergebnis			15	15			11	4	11	4	
	Deutsche Literatur	Hauptfach	Master	15	15	0	0	11	4	11	4	
	Deutsche Literatur Ergebnis			32	32	16	16	26	6	28	4	
	Filmkultur	Hauptfach	Master	32	32	16	16	26	6	28	4	
	Filmkultur Ergebnis			8	8			7	1	8		
	Moving Cultures	Hauptfach	Master	8	8	0	0	7	1	8	0	
	Moving Cultures Ergebnis			9	9			9		9	3	
	<b>Moving Cultures / Geographie</b>			<b>9</b>	<b>9</b>	<b>0</b>	<b>0</b>	<b>9</b>	<b>0</b>	<b>9</b>	<b>6</b>	<b>3</b>
	<b>FB 11 Geowissenschaften / Geographie</b>			<b>2.359</b>	<b>1.750</b>	<b>35</b>	<b>8</b>	<b>1.115</b>	<b>1.244</b>	<b>2.228</b>	<b>467</b>	<b>131</b>
	FB 11	Geowissenschaften	Hauptfach	Bachelor	483	348	2	2	187	296	467	16
				Master	52	33	7	7	18	34	50	2
			Abschluss im Ausl.	3	3	2	2	3			3	
			Promotion	52	52	11	11	25	27	38	14	
Geowissenschaften Ergebnis				590	436	22	4	233	357	555	35	
			Bachelor	514	435	1	1	203	311	489	25	
			LA Haupt-/Realschule	338	196	1	1	214	124	319	19	
			LA Gymnasium	197	135			124	73	191	6	
			LA Förderschule	43	35			35	8	43		
			Diplom	9				1	8	7	2	
			Abschluss im Ausl.	4	4	3	3				4	
			Promotion	18	18	1	1	6	12	15	3	
			Bachelor	119	105	1	1	52	67	112	7	
			LA Grundschule	1				1		1		
			LA Förderschule	1				1		1		
			Magister	21	4			10	11	18	3	
<b>Geographie Ergebnis</b>				<b>1.265</b>	<b>932</b>	<b>7</b>	<b>4</b>	<b>647</b>	<b>618</b>	<b>1.196</b>	<b>69</b>	
FB 11	Geologie	Hauptfach	Diplom	3				2	1	3		
			Promotion	8	8			3	5	5	3	
			Magister	3	2	1	1		3	3		
	Geologie Ergebnis			14	10	1	0	5	9	11	3	
			Diplom	2					2	2		
			Promotion	3	3				3	3		
	Geophysik Ergebnis			5	3	0	0	0	5	5	0	
			Bachelor	164	148			68	96	159	5	
			Master	21	19			6	15	21		
			Diplom	10				4	6	9	1	
			Promotion	3	3			1	2	3		
			Magister	1					1	1		
	Meteorologie Ergebnis			199	170	0	0	79	120	193	6	
			Mineralogie	2	2			2	2	2		
	Mineralogie Ergebnis			2	2	0	0	2	0	2	0	
	Umweltwissenschaften Ergebnis			83	62			53	30	77	6	
	Physische Geographie	Hauptfach	Master	83	62	0	0	53	30	77	6	
Physische Geographie Ergebnis			58	36	5	5	30	28	56	2		
Geographien der Globalisierung	Hauptfach	Master	58	36	5	5	30	28	56	2		
Geographien der Globalisierung Ergebnis			143	99			66	77	133	10		
<b>Geographien der Globalisierung Ergebnis</b>			<b>143</b>	<b>99</b>	<b>0</b>	<b>0</b>	<b>66</b>	<b>77</b>	<b>133</b>	<b>10</b>		
<b>FB 12 Informatik und Mathematik</b>			<b>5.057</b>	<b>4.030</b>	<b>923</b>	<b>212</b>	<b>2.580</b>	<b>2.477</b>	<b>4.641</b>	<b>416</b>		
FB 12	Bachelor	Hauptfach	Bachelor	1.083	937	294	58	309	774	927	156	
	Master	Hauptfach	Master	146	100	2	2	22	124	125	21	
	LA Haupt-/Realschule	Hauptfach	LA Haupt-/Realschule	93	84	24	7	49	44	89	4	
	LA Gymnasium	Hauptfach	LA Gymnasium	79	54	5	1	22	57	74	5	
	LA Förderschule	Hauptfach	LA Förderschule	7	7	1	1	3	4	7		

# Studierende insgesamt, im 1. Fach- und 1. Hochschulsesemester, nach Geschlecht und Bildungsherkunft

FB	Fach	HF / NF	Abschluss	Studierende insgesamt	in RSZ	1. Fachsem.	1. Hochschulsesem.	Weiblich	Männlich	Bildungsinländer	Bildungsausländer	
FB 13 Physik	Informatik	Hauptfach	Abschluss im Ausl.	4	4	3	3		4		4	
			Promotion	51	51	7	2	8	43	37	14	
	Nebenfach	Bachelor	8	7	2		5		3	7	1	
		Magister	6	3	1		4		2	4	2	
	<b>Informatik Ergebnis</b>			1.477	1.247	369	72	422	1.055	1.270	207	
	Mathematik	Hauptfach	Bachelor	1.053	878	297	41	434	619	981	92	9
			Master	102	63	9		41	61	93		
			LA Grundschule	1.042	826	111	60	898	144	1.008	34	
			LA Haupt/Realschule	557	393	67	24	358	199	538	19	
			LA Gymnasium	458	356	48	13	278	180	444	14	
			LA Förderschule	56	46			44	12	53	3	
			Diplom	40				16	24	36	4	
			Promotion	32	32			10	22	26	6	
			Bachelor	4	1			2	2	2	2	
			LA Grundschule	7				6	1	7		
	LA Förderschule	3				2	1	3				
	Magister	3				2	1	3				
	<b>Mathematik Ergebnis</b>			3.357	2.595	532	138	2.091	1.266	3.174	183	
	Bioinformatik	Hauptfach	Bachelor	85	74	1		33	52	76	9	
Master			25	19	1		8	17	23	2		
Promotion	17	17			1	1	13	16	1			
<b>Bioinformatik Ergebnis</b>			127	110	2	0	45	82	115	12		
Wirtschaftsinformatik	Hauptfach	Master	96	78	20	2	22	74	82	14		
		Promotion	96	78	20	2	22	74	82	14		
<b>Wirtschaftsinformatik Ergebnis</b>			1.684	1.275	222	52	477	1.207	1.544	140		
Physik	Hauptfach	Bachelor	766	601	149	33	201	38	128	155	38	
		Master	166	123	33		59	80	130	9		
		LA Haupt/Realschule	139	76	1		53	95	144	4		
		LA Gymnasium	148	108	1		2	3	5			
		LA Förderschule	5	3			7	41	46	2		
		Diplom	48	1			1	1	3			
		Magister	3	2			1	1	2	3		
		Abschluss im Ausl.	3	3	1		1	1	2	3		
		Promotion	189	189	23	3	34	155	137	52		
		Bachelor	4	4			4	4	4			
		Magister	5	2			3	3	3			
		<b>Physik Ergebnis</b>			1.476	1.112	208	46	396	1.080	1.357	119
		Physik der Informationstechnologie	Hauptfach	Bachelor	10				1	9	10	
Master	1						1	1				
<b>Physik der Informationstechnologie Ergebnis</b>			11	0	0	0	1	10	11	0		
Biophysik	Hauptfach	Bachelor	146	118	5	3	53	93	139	7		
		Master	45	40	8	2	22	23	37	8		
		Abschluss im Ausl.	2	2	1	1	2	2	2	2		
		Promotion	3	3			3	3	3	3		
<b>Biophysik Ergebnis</b>			196	163	14	6	80	116	176	20		
Computational Science	Hauptfach	Master	1					1	1			
<b>Computational Science Ergebnis</b>			1	0	0	0	0	0	0	1		
<b>FB 14 Biochemie, Chemie und Pharmazie</b>			2.183	1.717	163	63	1.221	962	1.978	205		
Biochemie	Hauptfach	Bachelor	180	173			103	77	167	13		
		Master	33	33			25	8	33			
		Diplom	57	5			30	27	52	5		
		Promotion	135	135	21	3	74	61	103	32		
<b>Biochemie Ergebnis</b>			405	346	21	3	232	173	355	50		
Chemie	Hauptfach	Bachelor	384	251	28		148	236	361	23		
		Master	200	148	28		86	114	183	17		
		LA Haupt/Realschule	97	58			55	42	95	2		
		LA Gymnasium	180	140	1		98	82	177	3		
LA Förderschule	1	1			1	1	1	1				

# Studierende insgesamt, im 1. Fach- und 1. Hochschulsesemester, nach Geschlecht und Bildungsherkunft

FB	Fach	HF / NF	Abschluss	Studierende insgesamt	in RSZ	1. Fachsem.	1. Hochschulsesem.	Weiblich	Männlich	Bildungsinländer	Bildungsausländer
FB 15 Biowissenschaften	Chemie	Hauptfach	Promotion	91	91	8		39	52	81	10
	<b>Chemie Ergebnis</b>			963	689	37	0	427	526	898	55
	Pharmazie	Hauptfach	Staatsexamen Abschluss im Ausl. Promotion	694	551	85	54	477	217	626	68
				128	128	18	4	82	46	99	3
	<b>Pharmazie Ergebnis</b>			825	682	105	60	562	263	725	100
				<b>1.475</b>	<b>1.200</b>	<b>48</b>	<b>8</b>	<b>975</b>	<b>500</b>	<b>1.342</b>	<b>133</b>
				482	429	2		308	174	451	31
				143	80	1		112	31	143	
		Hauptfach	LA Haupt-/Realschule LA Gymnasium LA Förderschule Abschluss im Ausl. Promotion	240	140		1	173	67	233	7
				49	38	3	3	42	7	49	
				294	294	25	3	168	126	227	67
				4	2			3	1	4	
		Nebenfach	Bachelor LA Förderschule Magister	1				1	1		
			6	2			4	2			
			1.222	988	31	7	813	409	1.114	108	
	<b>Biologie/Biowissenschaft Ergebnis</b>										
	Bioinformatik	Hauptfach	Diplom	10				1	9		
	<b>Bioinformatik Ergebnis</b>										
	Interdisciplinary Neuroscience	Hauptfach	Master	10	0	0	0	1	9	1	
	<b>Interdisciplinary Neuroscience Ergebnis</b>			42	37			26	16	32	
	Molekulare Biowissenschaften	Hauptfach	Master	42	37	0	0	26	16	32	
	<b>Molekulare Biowissenschaften Ergebnis</b>			64	61			49	15	58	
	Ökologie und Evolution	Hauptfach	Master	64	61	0	0	49	15	58	
	<b>Ökologie und Evolution Ergebnis</b>			76	60	17	1	47	29	5	
	Molekulare Biotechnologie	Hauptfach	Master	25	23			16	9	24	
	<b>Molekulare Biotechnologie Ergebnis</b>			25	23	0	0	16	9	24	
	Cell Biology and Physiology	Hauptfach	Master	36	31			23	13	34	
	<b>Cell Biology and Physiology Ergebnis</b>			36	31	0	0	23	13	34	
				3.715	3.171	80	39	2.281	1.434	3.174	541
FB 16 Medizin				2.674	2.308	5	1	1.691	983	2.451	223
	Medizin	Hauptfach	Staatsexamen Magister Abschluss im Ausl. Promotion	1					1		
				14	14	6	1	7	7	1	
				128	128	21		81	47	101	
		Nebenfach	Bachelor	1	1			1	1		
	<b>Medizin Ergebnis</b>			2.818	2.451	32	7	1.780	1.038	2.555	
	Zahnmedizin	Hauptfach	Staatsexamen Promotion	615	513	1		425	190	547	
				31	31	10		24	7	27	
	<b>Zahnmedizin Ergebnis</b>			646	544	11	0	449	197	574	
	Theoretische Medizin	Hauptfach	Promotion	8	8			5	3	8	
	<b>Theoretische Medizin Ergebnis</b>			8	8	0	0	5	3	8	
	Master of Oral Implantology	Hauptfach	Master	217	142	37	32	28	189	11	
	<b>Master of Oral Implantology Ergebnis</b>			217	142	37	32	28	189	11	
	Molekulare Medizin	Hauptfach	Master	26	26			19	7	26	
	<b>Molekulare Medizin Ergebnis</b>			26	26	0	0	19	7	26	





**B. Studierende nach Fachbereichen und  
Abschlüssen, nach Geschlecht und  
Bildungsherkunft insgesamt, in der  
Regelstudienzeit und im 1. Fachsemester  
im SoSe 2014**

# Studierende nach Geschlecht und Bildungsausländer insgesamt, im 1. Fachsemester und in RSZ

FB	Fach	HF / NF	Abschluss	Studierende insgesamt	Weiblich	Weiblich in RSZ	Weiblich im 1. Fachsem.	Männlich	Männlich in RSZ	Männlich im 1. Fachsem.	Bildungsausländer in RSZ	Bildungsausländer im 1. Fachsem.	
FB 01	Rechtswissenschaft	Hauptfach	Staatsexamen	4.999	2.900	1.898	181	2.099	1.345	156	447	312	
			Magister	1	6	6	1	8	4	14	14	14	
			Abschluss im Ausl.	14	101	101	9	125	9	52	52	52	
	Rechtswissenschaft	Nebenfach	Bachelor	342	203	158	26	139	105	18	41	27	27
			Magister	103	64	26	39	16	16	5	5	5	
			Magister	4.916	2.855	1.856	181	2.061	1.313	370	243	243	
	FB 02	Wirtschaftswissenschaften	Hauptfach	LL.M. Europäisches u. Internationales Wirtschaftsrecht	4	1	1	0	3	3	0	0	0
				LL.M. Europäisches u. Internationales Wirtschaftsrecht Ergebnis	33	21	20	0	12	9	33	29	29
				LL.M. für im Ausland graduierte Juristinnen und Juristen	33	21	20	0	12	9	33	29	29
			Hauptfach	LL.M. Law and Finance	46	23	21	0	23	20	44	40	40
				LL.M. Law and Finance Ergebnis	46	23	21	0	23	20	44	40	40
				LL.M. Law and Finance Ergebnis	5.243	2.312	1.950	360	2.931	2.463	859	698	142
			Nebenfach	Betriebswirtschaftslehre	130	43	43	2	87	87	3	30	30
				Bachelor	239	160	126	29	79	55	8	28	20
				Magister	89	60	31	29	29	7	11	11	
Hauptfach			Betriebswirtschaftslehre Ergebnis	458	263	200	31	195	149	11	75	61	
			LL.M. Europäisches u. Internationales Wirtschaftsrecht	113	79	39	1	74	74	1	46	46	
			Bachelor	170	32	63	19	98	80	21	27	20	
Nebenfach			Magister	47	23	8	8	24	12	9	9		
			Bachelor	330	134	110	20	196	166	22	82	70	
			Magister	161	95	88	6	57	57	9	8		
Hauptfach	Wirtschaftspädagogik	122	76	58	4	46	31	1	5				
	Promotion	10	6	6	4	4	4	1	1				
	Promotion	293	177	152	4	116	92	2	14				
Hauptfach	Wirtschaftspädagogik Ergebnis	3.138	1.334	1.163	262	1.804	1.556	367	319				
	Bachelor	65	35	35	28	30	30	20	64				
	Abschluss im Ausl.	1	1	1	1	1	1	1	1				
FB 03	Gesellschaftswissenschaften	Hauptfach	Bachelor	3.204	1.369	1.198	290	1.835	1.587	388	328		
			Abschluss im Ausl.	59	38	20	21	15	15	23			
			Bachelor	59	38	20	0	21	15	0			
		Nebenfach	Magister	14	5	5	0	9	9	9			
			Magister	14	5	5	0	9	9	9			
			Magister	79	24	24	13	55	55	28			
		Hauptfach	Quantitative Economics	141	47	41	13	55	55	28			
			Quantitative Economics Ergebnis	141	47	41	13	55	55	28			
			Quantitative Economics Ergebnis	141	47	41	13	55	55	28			
		Hauptfach	Master in Management Finance and Accounting	141	47	41	0	94	76	0			
			Master in Management Finance and Accounting Ergebnis	141	47	41	0	94	76	0			
			Master in Management Finance and Accounting Ergebnis	141	47	41	0	94	76	0			
		Hauptfach	Master in Management Accounting and Information Management	120	52	41	1	68	53	5			
			Master in Management Accounting and Information Management Ergebnis	120	52	41	1	68	53	5			
			Master in Management Accounting and Information Management Ergebnis	120	52	41	1	68	53	5			
Hauptfach	Master in Management Finance and Information Management	152	50	39	0	102	84	3					
	Master in Management Finance and Information Management Ergebnis	152	50	39	0	102	84	3					
	Master in Management Finance and Information Management Ergebnis	152	50	39	0	102	84	3					
Hauptfach	International Economics and Economic Policy	96	47	36	0	49	41	0					
	International Economics and Economic Policy Ergebnis	96	47	36	0	49	41	0					
	International Economics and Economic Policy Ergebnis	96	47	36	0	49	41	0					
Hauptfach	Money and Finance	108	59	46	1	49	35	0					
	Money and Finance Ergebnis	108	59	46	1	49	35	0					
	Money and Finance Ergebnis	108	59	46	1	49	35	0					
Hauptfach	Graduate School of Economics, Finance and Management	108	29	26	79	52	51	40					
	Graduate School of Economics, Finance and Management Ergebnis	108	29	26	79	52	51	40					
	Graduate School of Economics, Finance and Management Ergebnis	108	29	26	79	52	51	40					
Hauptfach	Graduate School of Economics, Finance and Management	189	47	43	0	142	110	0					
	Graduate School of Economics, Finance and Management Ergebnis	189	47	43	0	142	110	0					
	Graduate School of Economics, Finance and Management Ergebnis	189	47	43	0	142	110	0					
FB 03	Gesellschaftswissenschaften	Hauptfach	LA Haupt-/Realschule	5.818	3.095	2.083	90	2.723	1.612	48	610	347	
			LA Förderschule	1	1	1	1	1	1	1			
			LA Förderschule	2	1	1	1	1	1	1			
		Nebenfach	Arbeitslehre	3	1	0	0	2	0	0			
			Arbeitslehre Ergebnis	3	1	0	0	2	0	0			
			Arbeitslehre Ergebnis	3	1	0	0	2	0	0			
		Hauptfach	Bachelor	836	401	286	1	435	318	122			
			Master	119	56	34	63	44	16	7			
			Diplom	158	43	115	115	16	16				
		Hauptfach	Magister	85	29	5	56	1	1				
			Abschluss im Ausl.	14	8	8	6	6	6				
			Promotion	87	36	36	3	51	51				

# Studierende nach Geschlecht und Bildungsausländer insgesamt, im 1. Fachsemester und in RSZ

FB	Fach	HF / NF	Abschluss	Studierende insgesamt	Weiblich	Weiblich in RSZ	Weiblich im 1. Fachsem.	Männlich	Männlich in RSZ	Männlich im 1. Fachsem.	Bildungsausländer	Bildungsausländer in RSZ	Bildungsausländer im 1. Fachsem.
	Politikwissenschaft	Nebenfach	Bachelor Magister	465 203	250 95	207 30	25 30	215 108	163 35	16 20	52 20	42 3	15
	<b>Politikwissenschaft Ergebnis</b>			1.967	918	606	35	1.049	618	20	273	148	24
	Sozialkunde	Hauptfach	LA Haupt-/Realschule LA Gymnasium LA Förderschule	16 37	13 15			3 22					
		Nebenfach	LA Förderschule	2	1			1					
	<b>Sozialkunde Ergebnis</b>			56	29	0	0	27	0	0	0	0	0
	Bachelor		Bachelor	1.143	708	551	1	435	321	1	92	56	
	Master		Master	253	162	123	1	91	69		21	13	
	Diplom		Diplom	198	85	3		113	1		20	1	
	Magister		Magister	131	67	3		64	6		17	2	
	Zusatzstudium		Zusatzstudium	1	1	1							
	Abschluss im Ausl.		Abschluss im Ausl.	12	7	7	3	5	5	2	12	12	5
	Promotion		Promotion	78	43	43	2	35	35	5	18	18	1
	Bachelor		Bachelor	532	318	259	46	214	173	18	63	50	7
	Magister		Magister	279	166	67		113	42		30	7	
	Promotion		Promotion	1	1			1	1				
	<b>Soziologie Ergebnis</b>			2.628	1.557	1.057	53	1.071	653	26	273	159	13
	Politische Theorie	Hauptfach	Master Abschluss im Ausl.	127 3	44 3	30 3		83 3	50 3	2 2	9 2	2 2	2
	<b>Politische Theorie Ergebnis</b>			130	44	30	0	86	53	2	11	4	2
	Internationale Studien/Friedens- und Konfliktforschung	Hauptfach	Master	234	154	93		80	43		19	12	
	<b>Internationale Studien/Friedens- und Konfliktforschung Ergebnis</b>			234	154	93	0	80	43	0	19	12	0
	Politik und Wirtschaft	Hauptfach	LA Haupt-/Realschule LA Gymnasium LA Förderschule	354 415	178 198	122 162	2	176 217	92 145		15 17	10 12	
			LA Förderschule	31	16	13		15	8		2	2	
	<b>Politik und Wirtschaft Ergebnis</b>			800	392	297	2	408	245	0	34	24	0
	<b>FB 04 Erziehungswissenschaften</b>			<b>10.793</b>	<b>8.048</b>	<b>5.704</b>	<b>550</b>	<b>2.745</b>	<b>1.629</b>	<b>136</b>	<b>650</b>	<b>379</b>	<b>58</b>
	Bildungswissenschaften Lehramt	Hauptfach	LA Grundschule LA Haupt-/Realschule LA Gymnasium LA Förderschule	336 487 568 90	289 352 368 76	283 348 364 76	87 80 63 2	47 135 200 14	47 135 199 14	15 23 43 1	7 18 22 1	6 18 21 1	2 5 6
	<b>Bildungswissenschaften Lehramt Ergebnis</b>			1.481	1.085	1.071	232	396	395	81	48	46	13
	Grundwissenschaften Lehramt	Hauptfach	LA Grundschule LA Haupt-/Realschule LA Gymnasium LA Förderschule	698 1.235 2.032	603 781 1.285	393 371 767	1	95 454 747	53 170 379	25 64 76	13 22 45	13 22 45	0
	<b>Grundwissenschaften Lehramt Ergebnis</b>			4.386	3.009	1.787	2	1.377	649	0	174	85	0
	Erziehungswissenschaft	Hauptfach	Bachelor Master Diplom Magister Zusatzstudium Abschluss im Ausl.	1.654 290 286 129	1.412 255 208 96	1.155 207 2	154 50	242 35 78	182 29	27 5	210 19	145 14	31
			Zusatzstudium	2	2	2		33			16		
			Abschluss im Ausl.	5	4	4	2	1	1	1	5	5	3
			Promotion	85	63	63	8	22	22		12	12	
			Bachelor	556	355	253	31	201	132	8	46	34	7
			Magister	237	179	63		58	13		48	11	
	<b>Erziehungswissenschaft Ergebnis</b>			3.244	2.574	1.751	245	670	379	41	384	221	44
	Lernhilfe/Lernbehindertenpädagogik	Hauptfach	LA Förderschule	461	371	294	3	90	58	1	9	4	0
	<b>Lernhilfe/Lernbehindertenpädagogik Ergebnis</b>			461	371	294	3	90	58	1	9	4	0
	Erziehungshilfe	Hauptfach	LA Förderschule	318	256	209	2	62	44		10	6	
	<b>Erziehungshilfe Ergebnis</b>			318	256	209	2	62	44	0	10	6	0
	Praktisch Bildbare	Hauptfach	LA Förderschule	371	294	232	5	77	48	1	4	3	
	<b>Praktisch Bildbare Ergebnis</b>			371	294	232	5	77	48	1	4	3	0
	Sachunterricht	Hauptfach	LA Grundschule	511	442	360	61	69	56	12	21	14	1
		Nebenfach	LA Grundschule	21	17			4					
	<b>Sachunterricht Ergebnis</b>			532	459	360	61	73	56	12	21	14	1

# Studierende nach Geschlecht und Bildungsausländer insgesamt, im 1. Fachsemester und in RSZ

FB	Fach	HF / NF	Abschluss	Studierende insgesamt	Weiblich	Weiblich in RSZ	Weiblich im 1. Fachsem.	Männlich	Männlich in RSZ	Männlich im 1. Fachsem.	Bildungsausländer	Bildungsausländer in RSZ	Bildungsausländer im 1. Fachsem.	
FB 05	Psychologie und Sportwissenschaften		Bachelor	2.930	1.674	1.147	24	1.256	722	12	156	91	6	
			Magister	553	211	135	1	342	184			12	8	
		Hauptfach	39	8			31					2		
	Sportwissenschaft		Abschluss im Ausl.	3	1	1		2	2	1	1	3	3	1
			Promotion	13	6	6		7	7			2	2	
		Nebenfach	8	3			5					1		
	Sportwissenschaft Ergebnis		Magister	616	229	142	1	387	193		1	20	13	1
			LA Grundschule	155	114	83		41	24					
		Hauptfach	341	138	92		203	108				6	4	
			LA Haupt-/Realschule	442	192	153		250	175		1	7	6	
			LA Gymnasium	87	54	46	1	33	22			1	1	
	Sport		LA Förderschule	6	4			2						
			LA Grundschule	2				2						
		Nebenfach	1.033	502	374	1	531	329		1	14	11	0	
	Sport Ergebnis		Sportmedizin	422	317	273	2	105	91		2	53	43	1
			Master	233	181	155		52	44			6	5	
		Hauptfach	104	73	1		31					16		
			Diplom	5	5	5	3						5	3
			Abschluss im Ausl.	73	61	61	3	12	12		2	2	9	1
		Promotion	8	3			5	1						
		Bachelor	88	57			31				16			
		Magister	933	697	495	8	236	148		4	105	62	5	
		Magister	23	5			18				2			
		Magister	23	5	0	0	18	0		0	0	2	0	
Sportmedizin Ergebnis		Sports Medical Training / Clinical Exercise Physiology	80	48	34		32	23		1	2	2		
		Sports Medical Training / Clinical Exercise Physiology Ergebnis	80	48	34	0	32	23		1	2	2	0	
	Hauptfach	Abschlusszeugnis	48	45	39	6	3	3		1	3	1		
		Kinder- und Jugendlichenpsychotherapie	48	45	39	6	3	3		1	3	1	0	
		Kinder- und Jugendlichenpsychotherapie Ergebnis	1				1							
		Hauptfach	45	30			15				7			
		Nebenfach	46	30	0		16	1		0	7	0	0	
		Magister	118	102	47	8	16	8		3	1			
		Abschlusszeugnis	118	102	47	8	16	8		3	1		0	
	Ausbildungsprogramm Psychologische Psychotherapie		Ausbildungsprogramm Psychologische Psychotherapie	118	102	47	8	16	8		3	1		0
		Ausbildungsprogramm Psychologische Psychotherapie Ergebnis	33	16	16		17	17		1	2	2		
Hauptfach		Master	33	16	16		17	17		1	2	2		
		Sozialwissenschaften des Sports	33	16	16	0	17	17		1	2	2	0	
		Sozialwissenschaften des Sports Ergebnis	1.281	943	631	22	338	200		10	122	67	5	
FB 06		Evangelische Theologie		LA Grundschule	180	163	120	15	17	11		4	3	2
				LA Haupt-/Realschule	234	179	137	31	55	35		10	6	6
			Hauptfach	109	73	56	5	36	29		2	1	1	
			LA Gymnasium	29	26	23		3	2					
			LA Förderschule	113	62	50	1	51	41				8	1
		Diplom	50	29	16		21	16				1		
		kirchliche Prüfung	15	8	8	2	7	7				4	1	
		Promotion	4	2			2							
		LA Grundschule	2	2										
		LA Förderschule	1	1										
	Magister	737	545	410	56	192	141		16	23	21	4		
Evangelische Theologie Ergebnis		Bachelor	85	62	30		23	12		7	1			
		Magister	50	26	2		24			9				
	Hauptfach	1	1	1										
		Zusatzstudium	9	6	6		3	3			2	2		
		Promotion	65	43	39		22	16		5	4	1		
Religionswissenschaft		Bachelor	57	31	3		26	6		9	1			
		Magister	267	169	81	0	96	37		0	32	8	0	
		Master	4	3	3		1	1						
	Hauptfach	4	3	3						0	0	0		
		Vergleichende Religionswissenschaft	159	87	87	23	72	72		20	5	5	1	
FB 07	Katholische Theologie		Magister	159	87	87	23	72	72		20	5	1	
			Evangel. Theologie (Magister Theologiae)	159	87	87	23	72	72		20	5	1	
			Evangel. Theologie (Magister Theologiae) Ergebnis	639	435	332	65	204	119		20	30	21	1
		Religionswissenschaft	639	435	332	65	204	119		20	30	21	1	
		Religionswissenschaft Ergebnis	639	435	332	65	204	119		20	30	21	1	

# Studierende nach Geschlecht und Bildungsausländer insgesamt, im 1. Fachsemester und in RSZ

FB	Fach	HF / NF	Abschluss	Studierende insgesamt	Weiblich	Weiblich in RSZ	Weiblich im 1. Fachsem.	Männlich	Männlich in RSZ	Männlich im 1. Fachsem.	Bildungsausländer	Bildungsausländer in RSZ	Bildungsausländer im 1. Fachsem.		
Katholische Theologie	Katholische Theologie	Hauptfach	Bachelor	49	30	26	12	19	14	3	1	1	1		
			LA Grundschule	118	110	94	12	8	5	2	1	1	1	1	
			LA Haupt-/Realschule	159	115	88	27	44	22	7	4	7	4	2	
			LA Gymnasium	119	82	59	9	37	23	5	4	5	4	3	
			LA Förderschule	24	20	13	4	4	3	1	1	1	1	1	
			Magister	19	5	5	14	14	1	1	1	1	1	1	
			Zusatzstudium	1	1	1	1	1	1	1	1	1	1	1	1
			Promotion	15	6	6	6	9	9	9	9	9	9	7	7
			Bachelor	43	19	18	5	24	22	4	4	4	4	4	4
			LA Grundschule	1	1	1	1	1	1	1	1	1	1	1	1
			LA Förderschule	1	1	1	1	1	1	1	1	1	1	1	1
			Magister	21	12	6	6	9	2	2	1	2	2	1	1
			Magister	570	402	311	65	168	101	19	22	15	22	15	1
			Master	5	3	3	3	2	2	2	2	2	2	2	2
Magister	30	9	3	3	21	9	9	9	9	9	9	9			
Zusatzstudium	4	4	4	4	4	4	4	4	4	4	4	4			
Promotion	10	4	4	4	6	6	6	6	6	6	6	6			
Bachelor	6	1	1	1	5	1	1	1	1	1	1	1			
Magister	14	12	6	2	2	2	2	2	2	2	2	2			
Magister	69	33	21	0	36	18	18	18	18	18	18	18			
<b>6.487</b>	<b>3.441</b>	<b>2.737</b>	<b>300</b>	<b>3.046</b>	<b>2.190</b>	<b>209</b>	<b>389</b>	<b>283</b>	<b>46</b>	<b>8</b>	<b>24</b>	<b>8</b>			
<b>FB 08 Philosophie und Geschichtswissenschaften</b>															
Geschichte	Geschichte	Hauptfach	Bachelor	267	104	103	25	163	163	34	24	24	24		
			Master	1	1	1	1	1	1	1	1	1	1	1	
			LA Haupt-/Realschule	425	254	165	10	171	82	1	21	15	15	15	
			LA Gymnasium	547	297	211	26	250	146	26	12	6	6	6	
			LA Förderschule	33	26	23	2	7	3	3	2	2	2	2	
			Magister	307	124	63	3	183	79	19	7	7	7	7	
			Zusatzstudium	17	13	13	4	4	4	4	4	4	4	4	
			Abschluss im Ausl.	6	4	4	2	2	2	2	2	2	2	2	
			Promotion	44	22	22	2	22	22	22	22	22	22	22	22
			Bachelor	690	376	352	126	314	283	64	51	38	38	38	
			LA Grundschule	1	1	1	1	1	1	1	1	1	1	1	
			LA Förderschule	1	1	1	1	1	1	1	1	1	1	1	
			Magister	171	80	41	4	91	45	2	9	1	1	1	
			Magister	2.510	1.301	997	195	1.209	830	128	152	107	107	107	
Bachelor	400	160	158	10	240	237	13	18	17	17	17				
Master	22	8	8	1	14	14	9	6	6	6	6				
LA Gymnasium	441	265	194	25	176	110	15	19	13	13	13				
Magister	467	179	76	288	116	7	22	7	7	7	7				
Zusatzstudium	16	12	12	4	4	4	4	4	4	4	4				
Abschluss im Ausl.	13	5	5	1	8	8	5	13	13	13	13				
Promotion	69	24	24	3	45	45	2	25	25	25	25				
Bachelor	516	261	238	5	255	223	3	13	8	8	8				
Magister	187	91	42	96	31	7	17	7	7	7	7				
Magister	2.131	1.005	757	45	1.126	788	47	134	97	97	97				
Bachelor	578	378	378	5	200	200	26	26	26	26	26				
Magister	155	104	53	51	20	6	10	6	6	6	6				
Zusatzstudium	14	9	9	9	5	1	1	1	1	1	1				
Promotion	19	14	14	5	5	5	5	5	5	5	5				
Bachelor	596	383	369	2	213	203	2	25	23	23	23				
Magister	118	70	45	48	36	4	9	4	4	4	4				
Promotion	1	1	1	1	1	1	1	1	1	1	1				
Magister	1.481	958	868	7	523	470	2	76	65	65	65				
Magister	8	3	3	5	5	5	2	2	2	2	2				
Alte Geschichte	10	1	1	9	9	9	1	1	1	1	1				
Alte Geschichte	7	4	4	3	3	3	0	0	0	0	0				
<b>Alte Geschichte Ergebnis</b>	25	8	8	17	9	9	0	3	1	1	1				
Mittlere und neuere Geschichte	64	24	24	40	40	40	6	6	6	6	6				

# Studierende nach Geschlecht und Bildungsausländer insgesamt, im 1. Fachsemester und in RSZ

FB	Fach	HF / NF	Abschluss	Studierende insgesamt	Weiblich	Weiblich in RSZ	Weiblich im 1. Fachsem.	Männlich	Männlich in RSZ	Männlich im 1. Fachsem.	Bildungsausländer	Bildungsausländer in RSZ	Bildungsausländer im 1. Fachsem.
	Mitlere und neuere Geschichte	Hauptfach Nebenfach	Promotion Magister	33 51	15 23	18 28	18 28	18 28	18 28	18 28	1 5	1 5	1 5
	<b>Mittlere und neuere Geschichte Ergebnis</b>			148	62	86	0	18	18	1	12	12	0
	Geschichte (mit Auflagen)	Hauptfach	Master	7	2	5	1	5	4	1	4	4	2
	<b>Geschichte (mit Auflagen) Ergebnis</b>			7	2	5	1	5	4	1	4	4	2
	Geschichte u. Philosophie d. Wissenschaften	Nebenfach	Bachelor Magister	141 44	85 20	82 16	52	56	55	30	5	5	2
	<b>Geschichte u. Philosophie d. Wissenschaften Ergebnis</b>			185	105	98	52	80	71	30	8	8	2
	<b>FB 09 Sprach- und Kulturwissenschaften</b>			<b>7.163</b>	<b>4.892</b>	<b>3.783</b>	<b>435</b>	<b>2.271</b>	<b>1.745</b>	<b>231</b>	<b>625</b>	<b>471</b>	<b>76</b>
	Afrikanische Sprachwissenschaften	Hauptfach	Master Magister	2 6	2 4	2 4	2	2	2	2	4	4	1
	<b>Afrikanische Sprachwissenschaften Ergebnis</b>			11	6	6	1	5	3	0	4	4	1
	Klassische Archäologie	Hauptfach	Bachelor Magister	37 70	23 43	23 14	23	14	14	14	4	4	2
	<b>Klassische Archäologie Ergebnis</b>			6	6	6	6	27	14	2	2	2	2
	Südostasienwissenschaften	Nebenfach	Zusatzstudium Abschluss im Ausl. Promotion	2 7	1 4	1 4	1	1	1	1	2	2	1
	<b>Südostasienwissenschaften Ergebnis</b>			174	110	108	42	64	62	24	10	10	4
	Griechisch	Hauptfach	Bachelor Magister	106 402	68 255	31 187	2	38	15	7	3	3	1
	<b>Griechisch Ergebnis</b>			11	7	7	45	147	109	24	27	21	6
	Japanologie	Hauptfach	Magister	2	1	1	2	1	1	1	1	1	1
	<b>Japanologie Ergebnis</b>			5	3	3	3	2	2	3	3	3	3
	Kunsterziehung	Hauptfach	Abschluss im Ausl. Promotion	3 2	3 2	3 2	3	2	2	3	3	3	3
	<b>Kunsterziehung Ergebnis</b>			118	77	63	1	41	40	7	7	7	7
	Kunstgeschichte	Nebenfach	Bachelor Magister	32 511	19 329	5 224	5	13	8	0	3	3	3
	<b>Kunstgeschichte Ergebnis</b>			43	39	29	6	182	133	0	29	20	20
	Kunsterziehung	Hauptfach	LA Grundschule LA Haupt-/Realschule LA Gymnasium LA Förderschule	62 194	53 151	42 108	42	9	3	3	1	1	1
	<b>Kunsterziehung Ergebnis</b>			21	18	15	0	43	26	5	5	5	5
	Kunstgeschichte	Hauptfach	Bachelor Magister	320 698	261 559	194 564	0	59	34	0	8	7	0
	<b>Kunstgeschichte Ergebnis</b>			14	12	12	118	139	139	39	61	60	17
	Kunsterziehung	Hauptfach	Magister	363	284	111	6	79	38	1	4	4	2
	<b>Kunsterziehung Ergebnis</b>			24	18	18	228	446	371	76	191	147	41
	Kunsterziehung	Nebenfach	Zusatzstudium Abschluss im Ausl. Promotion	3 61	2 41	2 41	2	1	1	1	3	3	1
	<b>Kunsterziehung Ergebnis</b>			460	337	312	102	123	115	31	43	41	20
	Kunsterziehung	Hauptfach	Magister	230	154	72	1	76	50	1	24	9	9
	<b>Kunsterziehung Ergebnis</b>			1.853	1.407	1.122	228	446	371	76	191	147	41
	Latein	Hauptfach	LA Gymnasium	206	125	81	5	81	47	5	7	5	0
	<b>Latein Ergebnis</b>			44	36	30	6	8	6	1	1	1	0
	Musik	Hauptfach	LA Grundschule LA Haupt-/Realschule LA Förderschule	45 14	30 11	18 10	2	15	10	3	3	3	0
	<b>Musik Ergebnis</b>			103	77	58	8	26	19	4	0	0	0
	Musikwissenschaft	Hauptfach	Bachelor Magister	125 207	61 104	61 77	21	64	64	26	4	4	2
	<b>Musikwissenschaft Ergebnis</b>			207	104	77	1	103	62	21	21	14	14



# Studierende nach Geschlecht und Bildungsausländer insgesamt, im 1. Fachsemester und in RSZ

FB	Fach	HF / NF	Abschluss	Studierende insgesamt	Weiblich	Weiblich in RSZ	Weiblich im 1. Fachsem.	Männlich	Männlich in RSZ	Männlich im 1. Fachsem.	Bildungsausländer in RSZ	Bildungsausländer im 1. Fachsem.	
Musikwissenschaft	Hauptfach	Zusatzstudium	14	7	7	7	7	7	7	7	2	2	
		Promotion	14	7	7	7	7	7	7	7	3	3	
	Nebenfach	Bachelor	135	80	73	25	51	16	51	16	9	9	5
		Magister	46	22	12	24	8	6	24	8	2	2	2
	<b>Musikwissenschaft Ergebnis</b>		541	281	237	47	199	42	199	42	45	34	7
			4	1	3								
	Orientalistik	Hauptfach	1	1	1	1	1	1	1	1	1	1	1
		Nebenfach	5	4	4	0	4	0	4	0	1	1	0
	<b>Orientalistik Ergebnis</b>		10	6	1	0	4	0	4	0	1	1	1
			1	1	1								
	Russisch	Hauptfach	5	5	5							2	
			6	6	1	0	0	0	0	0	0	3	1
<b>Russisch Ergebnis</b>		188	118	98	2	70	57	22	57	22	17	0	
		12	9	4	2	3	2	2	3	2	5	1	
Sinologie	Hauptfach	18	7	7	11	11	1	11	1	1	1	1	
		2	1	1									
Sinologie	Hauptfach	118	85	68	33	29	17	33	29	17	16	16	
	Nebenfach	25	17	8	8	3	2	8	3	3	2	2	
<b>Sinologie Ergebnis</b>		363	237	179	4	126	93	2	93	2	48	39	
		2	2	2									
Turkologie	Hauptfach	3	2	2	1	1	1	1	1	1	2	2	
	Nebenfach	2	1	1									
<b>Turkologie Ergebnis</b>		7	5	2	0	2	0	2	1	0	2	2	
		129	95	77	34	27	8	34	27	8	4	4	
Kulturanthropologie und Europäische Ethnologie	Hauptfach	33	27	13	6	4	4	6	4	4	3	3	
		10	6	6	4	4	1	4	4	1	3	3	
Kulturanthropologie und Europäische Ethnologie	Hauptfach	3	3	3	1	1	1	3	1	3	3	1	
	Nebenfach	8	5	5	3	3	3	5	3	3	3	3	
<b>Kulturanthropologie und Europäische Ethnologie Ergebnis</b>		88	64	53	24	19	10	24	19	10	6	6	
		37	26	10	11	3	7	11	3	7	2	2	
Judaistik	Hauptfach	308	226	161	1	82	56	82	56	0	35	21	
	Nebenfach	16	10	10	6	6	6	6	6	2	2	2	
<b>Judaistik Ergebnis</b>		1	1	1	1	1	1	1	1	0	7	5	
		113	96	41	17	8	7	17	8	7	4	4	
Kunst - Medien - Kulturelle Bildung	Hauptfach	3	2	2	1	1	1	1	1	1	2	2	
	Nebenfach	25	21	21	2	4	4	21	4	4	16	16	
<b>Kunst - Medien - Kulturelle Bildung Ergebnis</b>		295	232	229	7	63	62	63	62	1	16	16	
		47	42	40	5	5	5	5	5	3	3	3	
Altorientalische Philologie	Hauptfach	483	393	333	9	90	80	90	80	1	26	23	
	Nebenfach	25	17	6	8	4	4	8	4	4	2	2	
<b>Altorientalische Philologie Ergebnis</b>		25	17	6	0	8	4	8	4	0	4	2	
		33	18	18	1	15	15	15	15	1	2	2	
Archäometrie	Hauptfach	30	15	4	4	6	6	15	6	3	3	1	
	Nebenfach	63	33	22	1	30	21	30	21	1	5	3	
<b>Archäometrie Ergebnis</b>		55	31	31	18	24	24	24	24	10	4	4	
		36	24	6	12	2	1	12	2	1	5	1	
Archäologie und Kulturgeschichte des Vorderen Orients	Hauptfach	1	1	1	1	1	1	1	1	1	1	1	
	Nebenfach	10	8	8	2	2	2	8	2	2	5	5	
<b>Archäologie und Kulturgeschichte des Vorderen Orients Ergebnis</b>		60	37	36	11	23	23	37	23	9	5	5	
		20	12	6	8	5	5	8	5	3	2	2	

# Studierende nach Geschlecht und Bildungsausländer insgesamt, im 1. Fachsemester und in RSZ

FB	Fach	HF / NF	Abschluss	Studierende insgesamt	Weiblich	Weiblich in RSZ	Weiblich im 1. Fachsem.	Männlich	Männlich in RSZ	Männlich im 1. Fachsem.	Bildungsausländer in RSZ	Bildungsausländer im 1. Fachsem.
Archäologie und Kulturgeschichte des Vorderen Orients	Archäologie	Hauptfach		182	113	88	29	69	56	20	22	17
		Nebenfach	Magister	4	3	0	1	1	0	0	1	0
	Musikpädagogik	Hauptfach		4	3	0	0	1	0	0	0	0
		Nebenfach	Magister	1	1	3	1	4	4	2	2	2
	Vergleichende Sprachwissenschaften	Hauptfach		7	3	3	0	4	4	4	0	4
		Nebenfach	Magister	2	1	3	1	1	1	1	1	1
	Vergleichende Sprachwissenschaften	Hauptfach		10	5	3	0	5	4	4	0	4
		Nebenfach	Magister	1	1	1	1	1	2	2	1	1
	Phonetik	Hauptfach		3	1	1	1	2	2	2	1	1
		Nebenfach	Magister	2	1	1	1	1	1	1	1	1
	Phonetik	Hauptfach		6	3	1	0	3	2	2	1	1
		Nebenfach	Bachelor	20	13	13	6	7	7	2	2	2
Griechische Philologie	Hauptfach		6	4	2	2	2	2	2	1	1	
	Nebenfach	Magister	3	2	2	2	1	1	1	1	1	
Griechische Philologie	Hauptfach		3	3	3	1	1	1	1	1	1	
	Nebenfach	Bachelor	42	15	14	4	27	26	13	13	4	
Griechische Philologie	Hauptfach		13	6	3	3	7	4	4	4	3	
	Nebenfach	Magister	87	43	37	11	44	40	15	7	5	
Vor- und Frühgeschichte	Hauptfach		60	35	35	12	25	25	10	10	2	
	Nebenfach	Magister	39	16	16	2	21	5	8	5	1	
Vor- und Frühgeschichte	Hauptfach		4	2	2	2	2	2	2	1	1	
	Nebenfach	Magister	18	9	9	9	9	9	17	3	3	
Vor- und Frühgeschichte	Hauptfach		85	33	32	8	52	52	17	17	3	
	Nebenfach	Magister	37	14	7	7	23	5	1	1	1	
Vor- und Frühgeschichte	Hauptfach		264	132	101	20	132	98	27	16	12	
	Nebenfach	Promotion	1	1	1	1	1	1	1	1	1	
Hilfswissenschaften des Altertums	Hauptfach		2	2	1	1	1	1	1	1	1	
	Nebenfach	Magister	3	3	2	0	0	0	0	0	0	
Hilfswissenschaften des Altertums	Hauptfach		28	12	12	12	16	16	16	16	16	
	Nebenfach	Magister	19	8	4	4	11	3	3	1	1	
Archäologie und Geschichte der römischen Provinzen	Hauptfach		5	1	1	1	4	4	4	4	4	
	Nebenfach	Promotion	37	12	12	1	25	25	2	2	2	
Archäologie und Geschichte der römischen Provinzen	Hauptfach		26	9	4	4	17	11	11	11	11	
	Nebenfach	Magister	115	42	33	1	73	59	0	5	5	
Archäologie und Geschichte der römischen Provinzen	Hauptfach		24	12	12	2	12	12	5	5	1	
	Nebenfach	Bachelor	18	10	3	3	8	4	4	4	4	
Lateinische Philologie	Hauptfach		4	3	3	2	1	1	1	1	1	
	Nebenfach	Zusatzstudium	2	2	2	2	2	2	2	2	2	
Lateinische Philologie	Hauptfach		26	13	13	6	13	12	3	3	5	
	Nebenfach	Promotion	8	2	1	1	6	1	1	1	1	
Lateinische Philologie	Hauptfach		82	42	34	8	40	30	8	8	7	
	Nebenfach	Magister	3	2	2	2	1	1	1	1	1	
Ostslavistik	Hauptfach		1	1	1	1	1	1	1	1	1	
	Nebenfach	Promotion	8	6	0	0	2	1	0	0	0	
Ostslavistik	Hauptfach		2	1	1	1	1	1	1	1	1	
	Nebenfach	Magister	3	3	3	3	3	3	3	3	3	
West- und Südslavistik	Hauptfach		5	4	0	0	1	0	0	0	0	
	Nebenfach	Magister	57	41	1	1	16	5	5	6	1	
West- und Südslavistik	Hauptfach		11	6	3	3	13	1	1	1	1	
	Nebenfach	Bachelor	43	30	3	3	13	1	4	4	4	
Empirische Sprachwissenschaft	Hauptfach		29	24	14	14	5	3	3	3	5	
	Nebenfach	Magister	140	101	18	0	39	9	0	16	2	
Empirische Sprachwissenschaft	Hauptfach		21	10	9	1	11	11	11	7	7	
	Nebenfach	Master	21	10	9	1	11	11	11	7	7	
Islamische Religion	Hauptfach		21	10	9	1	11	11	11	7	7	
	Nebenfach	Bachelor	64	46	41	41	18	16	16	3	3	

# Studierende nach Geschlecht und Bildungsausländer insgesamt, im 1. Fachsemester und in RSZ

FB	Fach	HF / NF	Abschluss	Studierende insgesamt	Weiblich	Weiblich in RSZ	Weiblich im 1. Fachsem.	Männlich	Männlich in RSZ	Männlich im 1. Fachsem.	Bildungsausländer	Bildungsausländer in RSZ	Bildungsausländer im 1. Fachsem.	
FB 10 Neuere Philologien	Sprachen und Kulturen Südostasiens	Hauptfach	Magister	1	1									
		Nebenfach	Bachelor	67	47	45	2	20	19	6	6			
	Sprachen und Kulturen Südostasiens Ergebnis		Magister	7	6	6		1	1	1				
			Bachelor	139	100	93	2	39	36	0	10	10	10	0
	Islamische Studien	Hauptfach	Bachelor	302	218	192	1	84	73	6	23	19	19	1
			Master	19	13	13		6	6	2	2	2	2	2
		Abschluss im Ausl.	2	2	2									
		Promotion	9	3	3		6	6	2	2	2	2	2	
	Islamische Studien Ergebnis		332	236	210	3	96	85	0	29	25	25	3	
			Curatorial Studies	44	33	22		11	9	12	10	10		
	Curatorial Studies Ergebnis		44	33	22	0	11	9	0	12	10	10	0	
			Bachelor	155	119	114	1	36	35	3	1	1	1	
	Empirische Sprachwissenschaft	Hauptfach	Master	9	6	4		3	3	1	1	1	1	
		Nebenfach	Bachelor	179	129	126		50	49	1	13	11	11	0
	Empirische Sprachwissenschaft Ergebnis		343	254	244	2	89	87	2	25	22	22	0	
			Japan in der Welt	27	15	12		12	9	4	4	4	4	0
	Japan in der Welt Ergebnis		27	15	12	0	12	9	0	4	4	4	0	
			Southeast Asian Studies	7	5	5		2	2	2	5	5	5	0
	Southeast Asian Studies Ergebnis		7	5	5	0	2	2	0	5	5	5	0	
			Bachelor	2	1	1		1	1					
Archäologie von Münze, Geld und von Wirtschaft in der Antike	Hauptfach	Bachelor	12	3	3		9	9	1	1				
	Nebenfach	Magister	1	1	1		1	1						
Archäologie von Münze, Geld und von Wirtschaft in der Antike Ergebnis		15	4	4	0	11	11	0	0	0	0	0		
		10.574	8.193	5.407	753	2.381	1.444	246	1.133	651	147			
American Studies	Hauptfach	Bachelor	245	180	144	25	65	52	10	21	16	16	4	
		Master	6	3	3		3	3						
American Studies Ergebnis		133	86	9		47	3							
		Zusatzstudium	1	1	1									
American Studies	Hauptfach	Abschluss im Ausl.	5	3	3		2	2	1	5	5	1		
		Promotion	9	7	7	1	1	2	2	2	2	1		
American Studies Ergebnis		170	118	106	21	52	44	9	10	9	9	1		
		Magister	73	56	29		17	7	7	4	4			
American Studies	Hauptfach	LA Grundsichule	642	454	302	47	188	113	20	62	39	7		
		LA Haupt-/Realschule	168	157	134	16	11	9	4	7	5	1		
American Studies Ergebnis		309	222	137	19	87	45	6	31	11	11	1		
		LA Gymnasium	744	524	351	25	220	135	15	41	25	2		
American Studies	Hauptfach	LA Förderschule	42	37	31	2	5	4	2	2	1	1		
		LA Grundsichule	6	3	3		3							
American Studies Ergebnis		1.269	943	653	62	326	193	25	81	42	42	4		
		LA Haupt-/Realschule	154	126	80	18	28	20	8	23	12	6		
American Studies	Hauptfach	LA Gymnasium	325	264	189	14	61	33	3	23	14	14		
		LA Grundsichule	479	390	269	32	89	53	11	46	26	6		
American Studies Ergebnis		1.051	906	697	93	145	107	19	32	21	2			
		LA Haupt-/Realschule	521	422	257	37	99	55	6	43	21	3		
American Studies	Hauptfach	LA Gymnasium	678	520	330	25	158	82	8	16	10	10		
		LA Förderschule	185	165	137	1	20	11						
American Studies Ergebnis		9	5	5		4								
		LA Förderschule	7	3			4							
American Studies	Hauptfach	LA Gymnasium	2.451	2.021	1.421	156	430	255	33	92	52	5		
		Bachelor	91	68	47	7	23	15	2	13	11	2		
American Studies Ergebnis		91	68	47	7	23	15	2	13	11	2			
		Bachelor	78	54	47	1	24	21	4	3	3	3		
American Studies	Hauptfach	Magister	1	1	1		1	1						
		Zusatzstudium	4	4	4									
American Studies Ergebnis		3	3	3	3	3	3	1	1	1	1	1		
		Promotion	3	2	2		1	1						

# Studierende nach Geschlecht und Bildungsausländer insgesamt, im 1. Fachsemester und in RSZ

FB	Fach	HF / NF	Abschluss	Studierende insgesamt	Weiblich	Weiblich in RSZ	Weiblich im 1. Fachsem.	Männlich	Männlich in RSZ	Männlich im 1. Fachsem.	Bildungsausländer	Bildungsausländer in RSZ	Bildungsausländer im 1. Fachsem.
	Skandinavistik	Nebenfach	Bachelor Magister	65 55	42 44	36 11	1	23 11	19 1		3 6	3 3	3 1
	<b>Skandinavistik Ergebnis</b>			284	204	114	6	80	45	0	21	14	4
			Bachelor	205	163	149		42	38		30	29	
			Master	17	15	15		2	2		2	2	
			Magister	150	113	111		37	3		42	4	
	Theater-, Film- und Medienwissenschaft	Hauptfach	Zusatzstudium Abschluss im Ausl.	1	1	1							
			Promotion	8	8	8	4				8	8	4
			Bachelor	19	13	13	2	6	6	1	5	5	1
			Magister	48	37	24		11	8		8	5	
		Nebenfach	Magister	23	16	16		7	6		2	2	
	<b>Theater-, Film- und Medienwissenschaft Ergebnis</b>			471	366	237	6	105	63	1	97	55	5
			Bachelor	321	259	214	49	62	56	14	55	47	11
			Magister	271	213	32		58	9		74	12	
		Hauptfach	Zusatzstudium Abschluss im Ausl.	7	6	6	3	1	1		2	2	
			Promotion	9	9	9					9	9	3
			Bachelor	16	13	13		3	3		5	5	
			Magister	345	251	215	57	94	81	22	61	51	16
		Nebenfach	Magister	224	176	52	1	48	17		41	10	1
			LA Gymnasium	1.193	927	541	110	266	167	36	247	136	31
	<b>Romanistik Ergebnis</b>			396	297	215	13	99	71	8	59	42	5
	Spanisch		Bachelor	396	297	215	13	99	71	8	59	42	5
	<b>Spanisch Ergebnis</b>			142	106	93		36	33		6	5	
			Bachelor	102	70	7		32	6		8		
		Hauptfach	Magister Zusatzstudium Promotion	2	1	1		1	1				
			Bachelor	9	4	4	1	5	5		3	3	
	<b>Allgemeine und vergleichende Literaturwissenschaft Ergebnis</b>			255	181	105	1	74	45	0	17	8	0
			Bachelor	211	174	152	29	37	36	3	26	25	4
		Hauptfach	Magister	153	116	15		37	3		32	1	
			Abschluss im Ausl.	10	7	7	4	3	3	2	9	9	6
			Promotion	28	22	22		6	6		3	3	
			Bachelor	261	209	179	27	52	42	8	22	17	3
		Nebenfach	Magister	107	86	28		21	6		10	4	
	<b>English Studies Ergebnis</b>			770	614	403	66	156	96	13	102	59	13
	Performing Arts		Master	3	2	2		1	1		3	3	
	<b>Performing Arts Ergebnis</b>			3	2	2	0	1	1	0	3	3	0
			Bachelor	893	689	596	180	204	178	74	75	63	37
			Magister	462	341	20	1	121	9		78	2	
		Hauptfach	Zusatzstudium Abschluss im Ausl.	9	8	8		1	1		2	2	
			Promotion	23	15	15	8	8	8	5	23	23	13
			Bachelor	47	30	30	2	17	17	1	11	11	
		Nebenfach	Magister	276	203	163	26	73	55	10	23	17	3
			Magister	269	199	56	1	70	15		36	7	
	<b>Germanistik Ergebnis</b>			1.979	1.485	888	218	484	283	91	248	125	53
	Buch- und Medienpraxis		Abschlusszeugnis	15	14	12	1	1	1		2	2	
	<b>Buch- und Medienpraxis Ergebnis</b>			15	14	12	1	1	1	0	2	2	0
			Bachelor	130	105	99		25	22		10	8	
		Hauptfach	Master Abschluss im Ausl. Promotion	7	7	7	5	1	1	1	3	3	2
			Bachelor	1	1	1		1	1		1	1	
			Magister	141	115	109	7	26	23	1	14	12	3
	<b>Linguistik Ergebnis</b>			24	19	8	0	5	3	0	3	1	0
	Dramaturgie		Bachelor	24	19	8		5	3		3	1	
	<b>Dramaturgie Ergebnis</b>			4	4	4							
	Kognitive Linguistik		Bachelor	16	14	6		2	1		2		
	<b>Kognitive Linguistik Ergebnis</b>			20	18	6	0	2	1	0	2	0	0

# Studierende nach Geschlecht und Bildungsausländer insgesamt, im 1. Fachsemester und in RSZ

FB	Fach	HF / NF	Abschluss	Studierende insgesamt	Weiblich	Weiblich in RSZ	Weiblich im 1. Fachsem.	Männlich	Männlich in RSZ	Männlich im 1. Fachsem.	Bildungsausländer	Bildungsausländer in RSZ	Bildungsausländer im 1. Fachsem.
	Film and Audiovisual Media	Hauptfach	Master Abschluss im Ausl.	13	11	11	2	2	2	2	2	2	2
	<b>Film and Audiovisual Media Ergebnis</b>			10	8	8	7	2	2	2	10	10	9
	Romanistische Linguistik	Hauptfach	Master	23	19	19	7	4	4	2	12	12	9
	<b>Romanistische Linguistik Ergebnis</b>			4	3	3	1	1	1	1	1	1	1
	Anglophone Literatures	Hauptfach	Master	4	3	3	1	1	1	0	1	1	0
	<b>Anglophone Literatures Ergebnis</b>			15	11	11	0	4	4	4	4	4	4
	Deutsche Literatur	Hauptfach	Master	32	26	26	13	6	6	3	4	4	4
	<b>Deutsche Literatur Ergebnis</b>			32	26	26	13	6	6	3	4	4	4
	Filmkultur	Hauptfach	Master	8	7	7	7	1	1	1	0	0	0
	<b>Filmkultur Ergebnis</b>			8	7	7	0	1	1	0	0	0	0
	Moving Cultures	Hauptfach	Master	9	9	9	9	0	0	0	3	3	3
	<b>Moving Cultures Ergebnis</b>			9	9	9	0	0	0	0	3	3	0
<b>FB 11</b>	<b>Geowissenschaften / Geographie</b>			<b>2.359</b>	<b>1.115</b>	<b>818</b>	<b>17</b>	<b>1.244</b>	<b>932</b>	<b>18</b>	<b>131</b>	<b>87</b>	<b>8</b>
	Geowissenschaften	Hauptfach	Bachelor Master Abschluss im Ausl. Promotion	483	187	133	1	296	215	1	16	9	9
	<b>Geowissenschaften Ergebnis</b>			52	18	11	3	34	22	4	2	2	2
	Geowissenschaften	Hauptfach	Bachelor Master Abschluss im Ausl. Promotion	52	25	25	5	27	27	6	14	14	3
	<b>Geowissenschaften Ergebnis</b>			590	233	172	11	357	264	11	35	26	5
	Geographie	Hauptfach	Bachelor LA Haupt-/Realschule LA Gymnasium LA Förderschule Diplom Abschluss im Ausl. Promotion	514	203	170	1	311	265	1	25	15	15
	<b>Geographie Ergebnis</b>			338	214	129	1	124	67	19	13	13	13
	Geographie	Hauptfach	Bachelor LA Förderschule Diplom Abschluss im Ausl. Promotion	197	124	89	1	73	46	6	6	5	5
	<b>Geographie Ergebnis</b>			43	35	29	8	8	8	2	2	2	3
	Geographie	Nebenfach	Bachelor LA Grundschule LA Förderschule Magister	1	1	1	1	4	4	3	4	4	3
	<b>Geographie Ergebnis</b>			21	10	4	11	12	12	1	3	3	3
	Geologie	Hauptfach	Diplom Promotion	1.265	647	471	1	618	461	6	69	45	3
	<b>Geologie Ergebnis</b>			8	3	3	5	5	5	3	3	3	3
	Geologie	Nebenfach	Magister	3	3	3	0	2	2	1	1	1	0
	<b>Geologie Ergebnis</b>			14	5	3	0	9	7	1	3	3	0
	Geophysik	Hauptfach	Diplom Promotion	2	2	2	2	2	2	3	3	3	0
	<b>Geophysik Ergebnis</b>			5	0	0	0	5	3	0	0	0	0
	Meteorologie	Hauptfach	Bachelor Master Diplom Promotion Magister	164	68	61	6	96	87	5	5	4	4
	<b>Meteorologie Ergebnis</b>			21	6	6	6	15	13	1	1	1	1
	Meteorologie	Nebenfach	Magister	3	1	1	1	2	2	2	2	2	1
	<b>Meteorologie Ergebnis</b>			199	79	68	0	120	102	0	6	4	0
	Mineralogie	Hauptfach	Promotion	2	2	2	2	0	0	0	0	0	0
	<b>Mineralogie Ergebnis</b>			83	53	38	0	30	24	6	6	3	3
	Umweltwissenschaften	Hauptfach	Master	83	53	38	0	30	24	0	6	6	3
	<b>Umweltwissenschaften Ergebnis</b>			58	30	20	5	28	16	2	1	1	0
	Physische Geographie	Hauptfach	Master	58	30	20	5	28	16	0	2	1	0
	<b>Physische Geographie Ergebnis</b>			143	66	44	44	77	55	10	10	5	5
	Geographien der Globalisierung	Hauptfach	Master	143	66	44	44	77	55	0	10	5	0
	<b>Geographien der Globalisierung Ergebnis</b>			<b>5.057</b>	<b>2.580</b>	<b>2.068</b>	<b>461</b>	<b>2.477</b>	<b>1.962</b>	<b>462</b>	<b>416</b>	<b>321</b>	<b>84</b>
<b>FB 12</b>	<b>Informatik und Mathematik</b>			<b>1.083</b>	<b>309</b>	<b>285</b>	<b>118</b>	<b>774</b>	<b>652</b>	<b>176</b>	<b>156</b>	<b>126</b>	<b>40</b>
	Informatik	Hauptfach	Bachelor Master LA Haupt-/Realschule LA Gymnasium LA Förderschule Abschluss im Ausl.	146	22	14	7	124	86	25	21	16	6
	<b>Informatik Ergebnis</b>			93	49	45	12	44	39	12	4	4	2
	Informatik	Hauptfach	LA Gymnasium LA Förderschule Abschluss im Ausl.	79	22	18	3	57	36	2	5	5	2
	<b>Informatik Ergebnis</b>			7	3	3	1	4	4	3	4	4	3

# Studierende nach Geschlecht und Bildungsausländer insgesamt, im 1. Fachsemester und in RSZ

FB	Fach	HF / NF	Abschluss	Studierende insgesamt	Weiblich	Weiblich in RSZ	Weiblich im 1. Fachsem.	Männlich	Männlich in RSZ	Männlich im 1. Fachsem.	Bildungsausländer	Bildungsausländer in RSZ	Bildungsausländer im 1. Fachsem.
FB 13	Informatik	Hauptfach	Promotion	51	8	43	2	43	43	5	14	14	3
		Nebenfach	Bachelor Magister	8 6	5 4	2 2	2	3 2	1	1	2	1	1
	Informatik Ergebnis			1.477	422	380	145	1.055	867	224	207	171	56
			Bachelor Master	1.053 102	434 41	356 22	134 2	619 61	522 41	163 7	92	73	20
	Mathematik	Hauptfach	LA Grundschule	1.042	898	718	93	144	108	18	34	24	2
			LA Haupt-/Realschule	557	358	262	52	199	131	15	19	12	2
		Nebenfach	LA Gymnasium	458	278	225	29	180	131	19	14	12	1
			LA Förderschule	56	44	38	12	24	8	3	2	2	
	Mathematik Ergebnis			3.357	2.091	1.632	310	1.266	963	222	183	133	25
			Bachelor Master	85 25	33 8	29 6	1	52 17	45 13	2	2	2	1
	Bioinformatik	Hauptfach	Promotion	17	4	4	1	13	13	1	1	1	1
			Master	127	45	39	1	82	71	1	12	9	1
	Bioinformatik Ergebnis			96	22	17	5	74	61	15	14	8	2
			Master	96	22	17	5	74	61	15	14	8	2
	Wirtschaftsinformatik	Hauptfach		1.684	477	81	1.207	898	141	140	115	23	23
			Bachelor Master	766 166	201 38	167 26	59 10	565 128	434 97	90 23	38 11	5 5	
Physik	Hauptfach	LA Haupt-/Realschule	139	59	35	80	41	9	4	4	3		
		LA Gymnasium	148	53	42	95	66	1	4	3	3		
	Nebenfach	LA Förderschule	5	2	1	3	2	1	1	2	1	1	
		Diplom	48	7	1	41	1	2	1	2	1	1	
	Physik Ergebnis		3	1	1	1	2	2	3	3	3	1	
			Abschluss im Ausl.	189	34	34	6	155	155	17	52	52	4
	Physik der Informationstechnologie	Hauptfach	Bachelor	1.476	396	306	76	1.080	806	132	119	99	18
			Master	10	1	1	9	1	0	0	0	0	0
	Physik der Informationstechnologie Ergebnis			11	1	0	0	10	0	0	0	0	0
			Bachelor Master	146 45	53 22	45 21	4	93 23	73 19	5 4	7 8	6 5	1 3
Biophysik	Hauptfach	Abschluss im Ausl.	2	2	1	1	1	2	2	2	2	1	
		Promotion	3	3	3	1	1	1	3	3	3	3	
Biophysik Ergebnis			196	80	71	5	116	92	9	20	16	5	
		Master	1	1	0	0	1	1	0	0	0	0	
Computational Science	Hauptfach		1	0	0	0	1	0	0	0	0	0	
			2.183	1.221	980	99	962	737	64	205	163	20	
Biochemie, Chemie und Pharmazie	Hauptfach	Bachelor	180	103	98	77	75	13	12	12	12		
		Master	33	25	25	8	8	8	8	8	8		
Biochemie Ergebnis			57	30	5	27	27	5	4	4	4		
		Diplom Promotion	135 405	74 232	74 202	12	61	144	9	32	32	4	
Chemie	Hauptfach	Bachelor	384	148	101	236	150	23	13	13	13		
		Master	200	86	62	8	114	86	20	17	10		
Chemie Ergebnis			97	55	35	42	23	2	2	2	1		
		LA Haupt-/Realschule LA Gymnasium LA Förderschule	180 1 1	98 1 1	80 1 1	1	82	60	3	3	2		
		Promotion	91	39	39	5	52	52	3	10	10		

# Studierende nach Geschlecht und Bildungsausländer insgesamt, im 1. Fachsemester und in RSZ

FB	Fach	HF / NF	Abschluss	Studierende insgesamt	Weiblich	Weiblich in RSZ	Weiblich im 1. Fachsem.	Männlich	Männlich in RSZ	Männlich im 1. Fachsem.	Bildungsausländer	Bildungsausländer in RSZ	Bildungsausländer im 1. Fachsem.	
FB 15 Biowissenschaften	Chemie Ergebnis	Hauptfach	Staatsexamen	953	427	318	14	526	371	23	55	36	1	
			Abschluss im Ausl. Promotion	694	477	375	58	217	176	68	47	3	3	8
	Pharmazie Ergebnis	Hauptfach	Staatsexamen	128	82	82	13	46	46	5	29	29	5	
			Abschluss im Ausl. Promotion	825	562	460	73	263	222	100	79	32	79	15
	Biologie/Biowissenschaften	Pharmazie Ergebnis	Hauptfach	Staatsexamen	1.475	975	806	27	500	394	21	133	123	8
				Abschluss im Ausl. Promotion	482	308	284	2	174	145	31	30	31	30
		LA Haupt-/Realschule	Hauptfach	Staatsexamen	143	112	62	1	31	18	7	5	7	5
				Abschluss im Ausl. Promotion	240	173	112	2	67	28	7	5	1	3
		LA Gymnasium	Hauptfach	Staatsexamen	49	42	33	2	1	1	1	1	3	3
				Abschluss im Ausl. Promotion	294	168	168	13	126	126	67	67	12	67
LA Förderschule		Hauptfach	Staatsexamen	4	3	2	1	1	1	1	1	1	1	
			Abschluss im Ausl. Promotion	1	1	1	1	1	1	1	1	1	1	1
LA Förderschule		Nebenfach	Staatsexamen	6	4	2	2	2	2	2	2	2	2	
			Abschluss im Ausl. Promotion	1.222	813	685	18	409	323	108	105	13	108	7
FB 16 Medizin	Biologie/Biowissenschaft Ergebnis	Hauptfach	Staatsexamen	10	1	0	0	9	9	0	1	1	0	
			Abschluss im Ausl. Promotion	10	1	0	0	9	9	0	1	1	0	0
	Bioinformatik Ergebnis	Hauptfach	Staatsexamen	42	26	23	0	16	14	10	10	10	8	
			Abschluss im Ausl. Promotion	42	26	23	0	16	14	10	10	10	8	0
	Interdisciplinary Neuroscience Ergebnis	Hauptfach	Staatsexamen	64	49	46	0	15	15	15	15	15	6	
			Abschluss im Ausl. Promotion	64	49	46	0	15	15	15	15	15	6	0
	Molekulare Biowissenschaften Ergebnis	Hauptfach	Staatsexamen	76	47	36	9	29	24	8	5	3	3	
			Abschluss im Ausl. Promotion	76	47	36	9	29	24	8	5	3	3	1
	Ökologie und Evolution	Hauptfach	Staatsexamen	25	16	16	0	9	7	1	1	1	1	
			Abschluss im Ausl. Promotion	25	16	16	0	9	7	1	1	1	1	0
Molekulare Biotechnologie Ergebnis	Hauptfach	Staatsexamen	36	23	20	0	13	11	0	2	2	0		
		Abschluss im Ausl. Promotion	36	23	20	0	13	11	0	2	2	0	0	
Cell Biology and Physiology Ergebnis	Hauptfach	Staatsexamen	3.715	2.281	1.990	39	1.434	1.181	41	541	397	39		
		Abschluss im Ausl. Promotion	2.674	1.691	1.474	5	983	834	223	171	223	171	2	
Medizin	Staatsexamen	Hauptfach	Magister	1	1	1	0	1	1	1	1	1	1	
			Abschluss im Ausl. Promotion	14	7	7	5	7	7	1	13	13	6	
	Magister	Nebenfach	Staatsexamen	128	81	81	16	47	47	5	27	27	1	
			Abschluss im Ausl. Promotion	1	1	1	1	1	1	1	1	1	1	1
	Bachelors	Hauptfach	Staatsexamen	2.818	1.780	1.563	26	1.038	888	6	263	211	9	
			Abschluss im Ausl. Promotion	615	425	358	1	190	155	68	50	68	50	
	Zahnmedizin	Hauptfach	Staatsexamen	31	24	24	8	7	7	2	4	4	4	
			Abschluss im Ausl. Promotion	646	449	382	9	197	162	2	72	54	0	
	Zahnmedizin Ergebnis	Hauptfach	Staatsexamen	8	5	5	0	3	3	0	0	0	0	
			Abschluss im Ausl. Promotion	8	5	5	0	3	3	0	0	0	0	0
Theoretische Medizin	Hauptfach	Staatsexamen	217	28	21	4	189	121	33	206	132	30		
		Abschluss im Ausl. Promotion	217	28	21	4	189	121	33	206	132	30		
Master of Oral Implantology Ergebnis	Hauptfach	Staatsexamen	26	19	19	7	7	7	7	7	7	7		
		Abschluss im Ausl. Promotion	26	19	19	7	7	7	7	7	7	7	7	
Molekulare Medizin	Hauptfach	Staatsexamen	26	19	19	0	7	7	0	0	0	0		
		Abschluss im Ausl. Promotion	26	19	19	0	7	7	0	0	0	0	0	





**C. Studierende nach Fachbereichen und  
Abschlüssen in Studienformen insgesamt, in  
der Regelstudienzeit und im 1. Fachsemester  
im SoSe 2014**

# Studierende insgesamt, nach Studienformen in RSZ und im 1. Fachsemester

FB	Fach	HF / NF	Abschluss	Studierende insgesamt	in RSZ	im 1. Fachsem.	Erststudium/ Konsektiv	Erststudium/ Konsektiv in RSZ	Erststudium/Konsektiv 1. Fachsem.	Zweitstudium	Zweitstudium in RSZ	Zweitstudium im 1. Fachsem.			
FB 01	Rechtswissenschaft	Hauptfach	Staatsexamen	4.999	3.243	337	4.516	2.838	301	174	105	18			
			Magister	4.230	2.624	270	4.081	2.531	254	149	93	16			
	Rechtswissenschaft	Nebenfach	Abschluss im Ausl.	14	14	5	14	14	5						
			Promotion	226	226	18	330	254	42	12	9	2			
	Rechtswissenschaft	Nebenfach	Bachelor	342	263	44	330	254	42	12	9	2			
			Magister	103	42		91	39		12	3				
	FB 02	Rechtswissenschaft	Hauptfach	Magister	4.916	3.169	337	4.516	2.838	301	174	105	18		
				LL.M. Europäisches u. Internationales Wirtschaftsrecht	4	4	0	0	0	0	0	0	0	0	
				LL.M. Europäisches u. Internationales Wirtschaftsrecht Ergebnis	33	29		0	0	0	0	0	0	0	
				LL.M. für im Ausland graduierte Juristinnen und Juristen	33	29	0	0	0	0	0	0	0	0	
				LL.M. für im Ausland graduierte Juristinnen und Juristen Ergebnis	46	41		0	0	0	0	0	0	0	
				LL.M. Law and Finance	46	41		0	0	0	0	0	0	0	
				LL.M. Law and Finance Ergebnis	5.243	4.413	819	4.716	3.922	747	114	84	23		
				Betriebswirtschaftslehre	Nebenfach	Promotion	130	130	5	220	171	36	19	10	1
						Bachelor	239	181	37	220	171	36	19	10	1
				Betriebswirtschaftslehre	Hauptfach	Magister	89	38		79	33		10	5	
	Promotion	468	349			42	299	204	36	29	15	1			
	Volkswirtschaftslehre	Nebenfach	Promotion	113	113	2	162	139	39	8	4	1			
			Bachelor	170	143	40	36	16		11	4				
	Volkswirtschaftslehre	Hauptfach	Magister	330	276	42	198	155	39	19	8	1			
Promotion			161	145		156	140		5	5					
Wirtschaftspädagogik	Hauptfach	Master	122	89	5	122	89	5							
		Promotion	10	10	1	1									
Wirtschaftspädagogik	Hauptfach	Bachelor	3.138	2.719	629	3.077	2.663	608	61	56	21				
		Abschluss im Ausl.	65	65	48	65	48								
Wirtschaftswissenschaften	Nebenfach	Bachelor	1	1	1	1	1								
		Promotion	3.204	2.765	678	3.143	2.729	657	61	56	21				
Wirtschaftswissenschaften	Hauptfach	Master	59	35		59	35								
		Promotion	59	35	0	59	35	0	0	0	0				
Wirtschaftswissenschaften	Hauptfach	Master	14	0		14	0								
		Promotion	79	79	41	79	41	0	0	0	0				
Wirtschaftswissenschaften	Hauptfach	Master	79	79	41	79	41	0	0	0	0				
		Promotion	141	117		141	117								
Wirtschaftswissenschaften	Hauptfach	Master	141	117	0	141	117	0	0	0	0				
		Promotion	120	94	6	120	94	6	6	0	0				
Wirtschaftswissenschaften	Hauptfach	Master	120	94	6	120	94	6	6	0	0				
		Promotion	152	123	3	152	123	3	3	0	0				
Wirtschaftswissenschaften	Hauptfach	Master	152	123	3	152	123	3	3	0	0				
		Promotion	96	77		96	77								
Wirtschaftswissenschaften	Hauptfach	Master	96	77	0	96	77	0	0	0	0				
		Promotion	108	81	1	108	81	1	1	0	0				
Wirtschaftswissenschaften	Hauptfach	Master	108	81	1	108	81	1	1	0	0				
		Promotion	108	78		108	78								
Wirtschaftswissenschaften	Hauptfach	Master	81	75		81	75								
		Promotion	189	153	0	189	153	0	0	0	0				
FB 03	Graduate School of Economics, Finance and Management	Hauptfach	Master	5.818	3.695	138	5.271	3.305	125	286	152	2			
			Promotion	1	1		1								
Arbeitslehre	Nebenfach	LA Haupt-/Realschule	2	0	0	2	0	0	0	0	0				
		LA Förderschule	836	604	1	798	582	1	38	22					
Arbeitslehre	Hauptfach	Bachelor	119	78		119	78								
		Master	158	148		158	148								
Politikwissenschaft	Hauptfach	Diplom	85	6		81	6								
		Magister	14	14	9	14	14	9							
Politikwissenschaft	Nebenfach	Abschluss im Ausl.	87	87	4	87	87	4							
		Promotion	465	370	41	451	361	41	14	9					

# Studierende insgesamt, nach Studienformen in RSZ und im 1. Fachsemester

FB	Fach	HF / NF	Abschluss	Studierende insgesamt	in RSZ	im 1. Fachsem.	Erststudium/ Konsekutiv	Erststudium/ Konsekutiv in RSZ	Erststudium/Konsekutiv 1. Fachsem.	Zweitstudium	Zweitstudium in RSZ	Zweitstudium im 1. Fachsem.
	Politikwissenschaft	Nebenfach	Magister	203	65		188	62		15	3	
	<b>Politikwissenschaft Ergebnis</b>			1.967	1.224	55	1.801	1.105	51	81	34	0
	Sozialkunde	Hauptfach	LA Haupt-/Realschule LA Gymnasium LA Förderschule	16			13			2		
		Nebenfach	LA Förderschule	37			35			2		
				1								
	<b>Sozialkunde Ergebnis</b>			2			2					
				56	0	0	50	0	0	4	0	0
			Bachelor	1.143	872	2	1.107	845	2	36	27	
			Master	253	192	1	253	192	1			
			Diplom	198	4		182	4		16		
			Magister	131	9		123	8		8	1	
			Zustudium	1	1							
			Abschluss im Ausl.	12	12	5	12	12	5			
			Promotion	78	78	7						
			Bachelor	532	432	64	516	419	62	16	13	2
			Magister	279	109		266	104		13	5	
			Promotion	1	1		1	1				
	<b>Soziologie Ergebnis</b>			2.628	1.710	79	2.460	1.585	70	89	46	2
	Politische Theorie	Hauptfach	Master	127	80		127	80				
			Abschluss im Ausl.	3	3	2	3	3	2			
			Master	130	83	2	130	83	2	0	0	0
			Master	234	136		234	136				
	<b>Politische Theorie Ergebnis</b>			234	136	0	234	136	0	0	0	0
	Internationale Studien/Friedens- und Konfliktforschung	Hauptfach	Master	354	214	2	289	168	2	37	26	
	<b>Internationale Studien/Friedens- und Konfliktforschung Ergebnis</b>			415	307		287	217		69	41	
	Politik und Wirtschaft	Hauptfach	LA Haupt-/Realschule LA Gymnasium LA Förderschule	31	21		17			6	5	
			Master	800	542	2	593	396	2	112	72	0
	<b>Politik und Wirtschaft Ergebnis</b>			10.793	7.333	686	9.608	6.658	625	959	475	43
	<b>FB 04 Erziehungswissenschaften</b>			336	330	102	314	308	96	22	22	6
	Bildungswissenschaften Lehramt	Hauptfach	LA Grundschule LA Haupt-/Realschule LA Gymnasium	487	483	103	450	447	98	37	36	5
			LA Gymnasium	568	563	106	505	505	93	63	62	13
			LA Förderschule	90	90	2	84	84	2	6	6	
	<b>Bildungswissenschaften Lehramt Ergebnis</b>			1.481	1.466	313	1.353	1.340	289	128	126	24
	Grundwissenschaften Lehramt	Hauptfach	LA Grundschule LA Haupt-/Realschule LA Gymnasium	698	446		632	413		66	33	
			LA Gymnasium	1.235	541	1	1.102	504	1	133	37	
			LA Förderschule	2.032	1.146		1.746	1.057		286	89	
	<b>Grundwissenschaften Lehramt Ergebnis</b>			4.21	303	1	375	272	1	46	31	
			Bachelor	4.386	2.436	2	3.855	2.246	2	531	190	0
			Master	1.654	1.337	181	1.592	1.289	169	62	48	12
			Diplom	290	236	55	290	236	55			
			Magister	286	2		222	1		64	1	
			Zustudium	129	2		117	2		12		
			Abschluss im Ausl.	5	5	3	5	5	3			
			Promotion	85	85	8						
			Bachelor	556	385	39	540	376	38	16	9	1
			Magister	237	76		219	73		18	3	
	<b>Erziehungswissenschaft Ergebnis</b>			3.244	2.130	286	2.985	1.982	265	172	61	13
	Lernhilfe/Lernbehindertenpädagogik	Hauptfach	LA Förderschule	461	352	4	400	306	3	44	34	1
	<b>Lernhilfe/Lernbehindertenpädagogik Ergebnis</b>			461	352	4	400	306	3	44	34	1
	Erziehungshilfe	Hauptfach	LA Förderschule	318	253	2	253	203	1	30	22	
	<b>Erziehungshilfe Ergebnis</b>			318	253	2	253	203	1	30	22	0
	Praktisch Bildbare	Hauptfach	LA Förderschule	371	280	6	315	234	3	30	24	2
	<b>Praktisch Bildbare Ergebnis</b>			371	280	6	315	234	3	30	24	2
	Sachunterricht	Hauptfach	LA Grundschule	511	416	73	426	347	62	24	18	3
		Nebenfach	LA Grundschule	21			21					
	<b>Sachunterricht Ergebnis</b>			532	416	73	447	347	62	24	18	3
	<b>FB 05 Psychologie und Sportwissenschaften</b>			2.930	1.869	36	2.393	1.515	13	162	72	0
	Sportwissenschaft	Hauptfach	Bachelor	553	319	1	541	312	1	12	7	

# Studierende insgesamt, nach Studienformen in RSZ und im 1. Fachsemester

FB	Fach	HF / NF	Abschluss	Studierende insgesamt	in RSZ	im 1. Fachsem.	Erststudium/ Konsekutiv	Erststudium/ Konsekutiv in RSZ	Erststudium/Konsekutiv 1. Fachsem.	Zweitstudium	Zweitstudium in RSZ	Zweitstudium im 1. Fachsem.
	Sportwissenschaft	Hauptfach	Magister Abschluss im Ausl. Promotion	39 3 13	3	1	36 3	3	1	3		
	Sportwissenschaft Ergebnis	Nebenfach	Magister	8	8		7			1		
	Sport	Hauptfach	LA Grundschule LA Haupt-/Realschule LA Gymnasium	155 341 442	107 200 328	2	587 106 276	315 69 168	2	16 23 36	7 15 14	0
	Sport	Nebenfach	LA Förderschule LA Grundschule LA Förderschule	87 6 1.033	68 2 703	1	54 4 805	39	1	11 2	10	
	Sport Ergebnis	Nebenfach	LA Förderschule	2	2		2					
	Sportmedizin	Nebenfach	Bachelor	422	364	4	404	555	2	106	50	0
	Sportmedizin Ergebnis	Nebenfach	Magister	23	0	0	21	349	4	18	15	
	Sports Medical Training / Clinical Exercise Physiology	Hauptfach	Master	233	199		233	199				
	Sports Medical Training / Clinical Exercise Physiology Ergebnis	Hauptfach	Diplom	104	1	3	95	1		9		
	Kinder- und Jugendlichenpsychotherapie	Hauptfach	Abschluss im Ausl. Promotion	5 73	5 73	5	5	5	3			
	Kinder- und Jugendlichenpsychotherapie Ergebnis	Nebenfach	Bachelor Magister	8 88	1		8	1		8		
	Psychoanalyse	Nebenfach	Magister	88	88		80					
	Psychoanalyse Ergebnis	Nebenfach	Magister	933	643	12	825	555	7	35	15	0
	Sportmedizin	Nebenfach	Magister	23	0	0	21			2		
	Sportmedizin Ergebnis	Nebenfach	Magister	46	1	0	42	0	0	3	0	0
	Sports Medical Training / Clinical Exercise Physiology	Hauptfach	Master	80	57	1	80	57	1	2	0	0
	Sports Medical Training / Clinical Exercise Physiology Ergebnis	Hauptfach	Master	80	57	1	80	57	1	0	0	0
	Kinder- und Jugendlichenpsychotherapie	Hauptfach	Abschlusszeugnis	48	42	7	0	0	0	0	0	0
	Kinder- und Jugendlichenpsychotherapie Ergebnis	Hauptfach	Zusatzstudium	1	1		42					
	Psychoanalyse	Nebenfach	Magister	45	45		42			3		
	Psychoanalyse Ergebnis	Nebenfach	Magister	46	1	0	42	0	0	3	0	0
	Ausbildungsprogramm Psychologische Psychotherapie	Hauptfach	Abschlusszeugnis	118	55	11	0	0	0	0	0	0
	Ausbildungsprogramm Psychologische Psychotherapie Ergebnis	Hauptfach	Abschlusszeugnis	118	55	11	0	0	0	0	0	0
	Sozialwissenschaften des Sports	Hauptfach	Master	33	33	1	33	33	1	0	0	0
	Sozialwissenschaften des Sports Ergebnis	Hauptfach	Master	33	33	1	33	33	1	0	0	0
FB 06	Evangelische Theologie			1.281	831	32	1.001	645	9	40	15	0
	Evangelische Theologie	Hauptfach	LA Grundschule LA Haupt-/Realschule LA Gymnasium LA Förderschule Diplom kirchliche Prüfung	180 234 109 29 113	131 172 85 25 91	19	134 206 74 20 30	90 149 55 16 19	11	10 13 4 1 83	9 11 10 1 72	4
	Evangelische Theologie	Nebenfach	Promotion LA Grundschule LA Förderschule	15 4	15	2	44	28		6	4	
	Evangelische Theologie	Nebenfach	Magister	1	1		3			1		
	Evangelische Theologie	Nebenfach	Magister	737	551	72	513	357	55	128	107	7
	Evangelische Theologie	Hauptfach	Bachelor Magister Zusatzstudium	85 50	42 2		66 49	35 2		19 1	7	
	Evangelische Theologie	Nebenfach	Promotion Bachelor Magister	9 65 267	9 55 118	9						
	Evangelische Theologie	Hauptfach	Master	4	4	4	4	4	4			
	Evangelische Theologie	Hauptfach	Magister	159	159	43	54	54	11	105	105	32
	Evangelische Theologie	Hauptfach	Magister	159	159	43	54	54	11	105	105	32
FB 07	Katholische Theologie			639	451	85	475	325	62	84	52	14
	Katholische Theologie	Hauptfach	Bachelor LA Grundschule	49 118	40 99	15 12	24 89	24 73	9	20	16	6

# Studierende insgesamt, nach Studienformen in RSZ und im 1. Fachsemester

FB	Fach	HF / NF	Abschluss	Studierende insgesamt	in RSZ	im 1. Fachsem.	Erststudium/ Konsekutiv	Erststudium/ Konsekutiv in RSZ	Erststudium/Konsekutiv 1. Fachsem.	Zweitstudium in RSZ	Zweitstudium im 1. Fachsem.
Katholische Theologie	Hauptfach	LA Haupt-/Realschule	159	110	34	136	94	26	11	4	3
		LA Gymnasium	119	82	14	94	66	10	15	8	4
		LA Förderschule	24	16		19	13				
		Magister	19	1		16	1		3		
		Zusatzstudium	1	1							
		Promotion	15	15							
		Bachelor	43	40	9	34	31		8	9	9
		LA Grundschule	1			1					
		LA Förderschule	1			1					
		Magister	21	8		17	7		4	4	1
Katholische Theologie Ergebnis			570	412	84	436	309	62	68	43	14
	Master	5	5		5		5				
	Magister	30	12		18	6		12	6		
Religionsphilosophie	Hauptfach	Zusatzstudium	4	4							
		Promotion	10	10	1						
		Bachelor	6	2		3			3	2	
		Magister	14	6		13	5		5	1	
			69	39	1	39	16		39	0	9
Religionsphilosophie Ergebnis		6.487	4.927	509	4.836	3.537	369	1.238	1.015	106	
	FB 08 Philosophie und Geschichtswissenschaften		267	266	59	211	210	49	56	56	10
Geschichte	Hauptfach	Bachelor	1	1		1		1			
		Master	425	247	11	362	204	7	27	18	
		LA Haupt-/Realschule	547	357	52	434	276	36	58	36	
		LA Gymnasium	33	26	2	21	16		2	2	
		LA Förderschule	307	142		233	94		74	48	
		Magister	17	17							
		Zusatzstudium	6	6		6					
		Abschluss im Ausl.	44	44	2						
		Promotion	690	635	190	546	494		137	144	
		Magister	1			1					
Geschichte Ergebnis		171	86	6	140	67	6	31	19		
		2.510	1.827	323	1.956	1.368	236	392	320		
Philosophie	Hauptfach	Bachelor	400	395	23	283	278	23	117	117	
		Master	22	22	10	22	22	10			
		LA Gymnasium	441	304	40	299	192	23	52	37	
		Magister	467	192		334	126		133	66	
		Zusatzstudium	16	16							
		Abschluss im Ausl.	13	13	6	13	13	6			
		Promotion	69	69	5						
		Bachelor	516	461	8	437	389	7	79	72	
		Magister	187	73		157	53		30	20	
		Philosophie Ergebnis		2.131	1.545	92	1.545	1.073	69	411	
Ethnologie	Hauptfach	Bachelor	578	578	5	355	355	3	223	223	
		Magister	155	73		127	56		28	17	
		Zusatzstudium	14	14							
		Promotion	19	19							
		Bachelor	596	572	4	514	493	3	82	79	
Ethnologie Ergebnis		118	81		101	69		17	12		
		1.481	1.338	9	1.098	974	6	350	331		
Alte Geschichte	Hauptfach	Magister	8			8					
		Promotion	10	10							
Alte Geschichte Ergebnis		7			5			2			
		25	10	0	13	0	0	0	0		
Mittlere und neuere Geschichte	Hauptfach	Magister	64			52			12		
		Promotion	33	33	1						
Mittlere und neuere Geschichte Ergebnis		51			41			10			

# Studierende insgesamt, nach Studienformen in RSZ und im 1. Fachsemester

FB	Fach	HF / NF	Abschluss	Studierende insgesamt	in RSZ	im 1. Fachsem.	Erststudium/ Konsekutiv	Erststudium/ Konsekutiv in RSZ	Erststudium/Konsekutiv 1. Fachsem.	Zweitstudium	Zweitstudium in RSZ	Zweitstudium im 1. Fachsem.
	Mittlere und neuere Geschichte Ergebnis	Hauptfach	Master	148	33	1	93	0	0	22	0	0
	Geschichte (mit Auflagen) Ergebnis	Hauptfach	Master	7	5	2	7	5	2	2	0	0
	Geschichte u. Philosophie d. Wissenschaften	Nebenfach	Bachelor Magister	141	137	82	100	96	56	41	41	26
	Geschichte u. Philosophie d. Wissenschaften Ergebnis			44	32		24	21		20	11	
	Geschichte u. Philosophie d. Wissenschaften Ergebnis			185	169	82	124	117	56	61	52	26
<b>FB 09 Sprach- und Kulturwissenschaften</b>				<b>7.163</b>	<b>5.528</b>	<b>666</b>	<b>5.643</b>	<b>4.244</b>	<b>466</b>	<b>1.191</b>	<b>979</b>	<b>189</b>
	Afrikanische Sprachwissenschaften	Hauptfach	Master Magister Promotion	3	3		3	3		1		
	Afrikanische Sprachwissenschaften Ergebnis			6	6	1						
	Klassische Archäologie	Hauptfach	Bachelor Magister Zusatzstudium Abschluss im Ausl. Promotion	11	9	1	4	3	0	1	0	0
	Klassische Archäologie Ergebnis			37	37		31	31		6	6	
	Südostasienwissenschaften	Hauptfach	Magister Promotion	70	28		61	22		9	6	
	Südostasienwissenschaften Ergebnis			6	6							
	Südostasienwissenschaften Ergebnis			2	2	1	2	2	1			
	Südostasienwissenschaften Ergebnis			7	7							
	Südostasienwissenschaften Ergebnis			174	170	66	135	132	47	39	38	19
	Südostasienwissenschaften Ergebnis			106	46	2	92	36	2	14	10	
	Südostasienwissenschaften Ergebnis			402	296	69	321	223	50	68	60	19
	Südostasienwissenschaften Ergebnis			11			10			1		
	Südostasienwissenschaften Ergebnis			2	2							
	Südostasienwissenschaften Ergebnis			5			4			1		
	Südostasienwissenschaften Ergebnis			18	2	0	14	0	0	2	0	0
	Südostasienwissenschaften Ergebnis			23	18	4	9	6	1	2	1	
	Südostasienwissenschaften Ergebnis			23	18	4	9	6	1	2	1	0
	Südostasienwissenschaften Ergebnis			336	234	2	322	223	2	14	11	
	Südostasienwissenschaften Ergebnis			5			5					
	Südostasienwissenschaften Ergebnis			15	2		14	2		1		
	Südostasienwissenschaften Ergebnis			3	3	3	3	3	3			
	Südostasienwissenschaften Ergebnis			2	2							
	Südostasienwissenschaften Ergebnis			118	103	1	104	93	1	14	10	
	Südostasienwissenschaften Ergebnis			32	13		31	12		1	1	
	Südostasienwissenschaften Ergebnis			511	357	6	479	333	6	30	22	0
	Südostasienwissenschaften Ergebnis			43	32		29	24		10	5	
	Südostasienwissenschaften Ergebnis			62	45		52	41		9	4	
	Südostasienwissenschaften Ergebnis			194	134		146	99		38	27	
	Südostasienwissenschaften Ergebnis			21	17		15	13		5	4	
	Südostasienwissenschaften Ergebnis			320	228	0	242	177	0	62	40	0
	Südostasienwissenschaften Ergebnis			698	693	157	501	496	90	197	197	67
	Südostasienwissenschaften Ergebnis			14	14	8	14	14	8			
	Südostasienwissenschaften Ergebnis			363	149	1	308	118		55	31	
	Südostasienwissenschaften Ergebnis			24	24							
	Südostasienwissenschaften Ergebnis			3	3	1	3	3	1			
	Südostasienwissenschaften Ergebnis			61	61	2						
	Südostasienwissenschaften Ergebnis			460	427	133	369	341	104	91	86	29
	Südostasienwissenschaften Ergebnis			230	122	2	179	81	1	51	41	1
	Südostasienwissenschaften Ergebnis			1.853	1.493	304	1.374	1.053	205	394	355	97
	Südostasienwissenschaften Ergebnis			206	128	10	143	91	7	21	12	2
	Südostasienwissenschaften Ergebnis			206	128	10	143	91	7	21	12	2
	Südostasienwissenschaften Ergebnis			44	36	7	37	31	7	4	2	
	Südostasienwissenschaften Ergebnis			45	28	5	38	25	5	7	3	
	Südostasienwissenschaften Ergebnis			14	13		13	13		1	1	
	Südostasienwissenschaften Ergebnis			103	77	12	88	68	12	12	6	0
	Südostasienwissenschaften Ergebnis			125	125	47	102	102	37	23	23	10
	Südostasienwissenschaften Ergebnis			207	139	1	141	82	1	66	57	
	Südostasienwissenschaften Ergebnis			14	14							
	Südostasienwissenschaften Ergebnis			14	14							
	Südostasienwissenschaften Ergebnis			135	124	41	106	95	31	29	29	10

# Studierende insgesamt, nach Studienformen in RSZ und im 1. Fachsemester

FB	Fach	HF / NF	Abschluss	Studierende insgesamt	in RSZ	im 1. Fachsem.	Erststudium/ Konsekutiv	Erststudium/ Konsekutiv in RSZ	Erststudium/Konsekutiv 1. Fachsem.	Zweitstudium	Zweitstudium in RSZ	Zweitstudium im 1. Fachsem.
	Musikwissenschaft	Nebenfach	Magister	46	20	89	35	17	69	11	3	20
	<b>Musikwissenschaft Ergebnis</b>			541	436		384	296		129	112	
	Orientalistik	Hauptfach	Magister	4	1		3			1		
		Nebenfach	Promotion	1								
		Nebenfach	Magister	5	4					1		
	<b>Orientalistik Ergebnis</b>			10	1	0	7	0	0	2	0	0
	Russisch	Hauptfach	LA Haupt-/Realschule	1	1		1	1				
			LA Gymnasium	5			5					
	<b>Russisch Ergebnis</b>			6	1	0	6	1	0	0	0	0
		Hauptfach	Bachelor	188	155	2	168	135	1	20	20	1
			Master	12	6	4	12	6	4			
		Hauptfach	Magister	18	1		18	1				
			Promotion	2	2							
		Nebenfach	Bachelor	118	97		103	85		15	12	
			Magister	25	11		21	10		4	1	
	<b>Sinologie Ergebnis</b>			363	272	6	322	237	5	39	33	1
		Hauptfach	Magister	2	3		2					
			Promotion	3	3							
		Nebenfach	Magister	2			2					
	<b>Turkologie Ergebnis</b>			7	3	0	4	0	0	0	0	0
			Bachelor	129	104		125	101		4	3	
			Master	33	17		33	17				
		Hauptfach	Magister	10			9			1		
			Abschluss im Ausl.	3	3	1	3	3	1			
			Promotion	8	8							
		Nebenfach	Bachelor	88	72		85	69		3	3	
			Magister	37	13		33	12		4	1	
	<b>Kulturanthropologie und Europäische Ethnologie Ergebnis</b>			308	217	1	288	202	1	12	7	0
			Bachelor	16	16		13	13		3	3	
			Master	1	1	1	1	1	1			
		Hauptfach	Magister	11	4		6	3		4	1	
			Zusatzstudium	3	3							
			Promotion	3	3							
		Nebenfach	Bachelor	33	29	1	22	21		11	8	1
			Magister	9	3		7	3		2		
	<b>Judaistik Ergebnis</b>			76	59	2	49	41	1	20	12	1
		Hauptfach	Magister	113	49		100	45		13	4	
			Zusatzstudium	3	3							
			Promotion	25	25	2						
		Nebenfach	Bachelor	295	291	8	268	264	6	27	27	2
			Magister	47	45		43	42		4	3	
	<b>Kunst - Medien - Kulturelle Bildung Ergebnis</b>			483	413	10	411	351	6	44	34	2
		Nebenfach	Magister	25	10		24	9		1	1	
			Altorientalische Philologie	25	10	0	24	9	0	1	1	0
	<b>Altorientalische Philologie Ergebnis</b>			33	33	2	26	26	2	7	7	
		Nebenfach	Bachelor	30	10		25	6		5	4	
			Magister	63	43	2	51	32	2	12	11	0
	<b>Archäometrie Ergebnis</b>			55	55	28	35	35	17	20	20	11
		Hauptfach	Bachelor	36	8	1	31	6		5	2	1
			Magister	1	1							
			Zusatzstudium	10	10							
			Promotion	60	59	20	37	36	13	23	23	7
		Nebenfach	Bachelor	20	11		16	10		4	1	
			Magister	182	144	49	119	87	30	52	46	19
	<b>Archäologie und Kulturgeschichte des Vorderen Orients Ergebnis</b>			4	4	0	4	0	0	0	0	0
		Hauptfach	Magister	4	0	0	4	0	0	0	0	0
	<b>Musikpädagogik Ergebnis</b>			1			1					
		Hauptfach	Magister	1			1					
	Vergleichende Sprachwissenschaften											

# Studierende insgesamt, nach Studienformen in RSZ und im 1. Fachsemester

FB	Fach	HF / NF	Abschluss	Studierende insgesamt	in RSZ	im 1. Fachsem.	Erststudium/ Konsekutiv	Erststudium/ Konsekutiv in RSZ	Erststudium/Konsekutiv 1. Fachsem.	Zweitstudium	Zweitstudium in RSZ	Zweitstudium im 1. Fachsem.
	Vergleichende Sprachwissenschaften	Hauptfach Nebenfach	Promotion Magister	7	7							
	<b>Vergleichende Sprachwissenschaften Ergebnis</b>			10	7	0	2	0	0	0	0	0
	Phonetik	Hauptfach	Magister	1	1					1		
		Nebenfach	Magister	2	3	1						
	<b>Phonetik Ergebnis</b>			6	3	1	2	0	0	1	0	0
	Griechische Philologie	Hauptfach	Bachelor Magister	20	20	8	9	9	5	11	11	3
		Nebenfach	Zusatzstudium Promotion	3	3		2	1		4	3	
			Bachelor Magister	42	40	17	26	24	9	16	16	8
	<b>Griechische Philologie Ergebnis</b>			87	77	26	47	39	14	34	32	11
	Vor- und Frühgeschichte	Hauptfach	Bachelor Magister	60	60	22	44	44	18	16	16	4
		Nebenfach	Zusatzstudium Promotion	6	21		47	13		13	8	
			Bachelor Magister	85	84	25	68	67	18	17	17	7
	<b>Vor- und Frühgeschichte Ergebnis</b>			264	199	47	189	133	36	53	44	11
	Hilfswissenschaften des Altertums	Hauptfach	Promotion	1	1							
		Nebenfach	Magister	2	1		2	1				
	<b>Hilfswissenschaften des Altertums Ergebnis</b>			3	2	0	2	2	0	0	0	0
	Archäologie und Geschichte der römischen Provinzen	Hauptfach	Bachelor Magister	28	28		17	17		11	11	
		Nebenfach	Promotion	5	5		16	6		3	1	
			Bachelor Magister	37	37	1	30	30	1	7	7	
	<b>Archäologie und Geschichte der römischen Provinzen Ergebnis</b>			26	15		22	15		4		
	Lateinische Philologie	Hauptfach	Bachelor Magister	115	92	1	85	68	1	25	19	0
		Nebenfach	Zusatzstudium Promotion	24	24	7	16	16		8	8	2
			Bachelor Magister	18	7		9	3		9	4	
	<b>Lateinische Philologie Ergebnis</b>			4	4							
	Ostslavistik	Hauptfach	Magister	2	2							
		Nebenfach	Promotion	26	25	9	16	16	7	10	9	2
	<b>Ostslavistik Ergebnis</b>			8	2		6	2		2		
	West- und Südslavistik	Hauptfach	Magister	82	64	16	47	37		12	29	21
		Nebenfach	Magister	3	3		1			2		
	<b>West- und Südslavistik Ergebnis</b>			4	1		3			1		
	Empirische Sprachwissenschaften	Hauptfach	Magister	8	1	0	4	0		3	0	0
		Nebenfach	Magister	2	3		2			0		
	<b>Empirische Sprachwissenschaften Ergebnis</b>			5	0	0	5	0		0	0	0
	Islamische Religion	Hauptfach	Bachelor	57	1		47	1		10		
		Nebenfach	Master	11	5		11	5				
	<b>Islamische Religion Ergebnis</b>			43	4		34	4		9		
	Sprachen und Kulturen Südostasiens	Hauptfach	Bachelor	29	17		25	15		4	2	
		Nebenfach	Magister	140	27	0	117	25	0	23	2	0
	<b>Sprachen und Kulturen Südostasiens Ergebnis</b>			21	20	1	21	20	1	1	0	0
	Islamische Religion	Hauptfach	Magister	21	20	1	21	20	1	1	0	0
		Nebenfach	Bachelor	64	57		47	44		17	13	
	<b>Islamische Religion Ergebnis</b>			1	1		1	1		1		
	Sprachen und Kulturen Südostasiens	Hauptfach	Bachelor	67	64	2	57	55	1	10	9	1
		Nebenfach	Magister	7	7		6	6		1	1	
	<b>Sprachen und Kulturen Südostasiens Ergebnis</b>			139	129	2	111	106	1	28	23	1
	Islamische Studien	Hauptfach	Bachelor	302	265	1	253	221	1	49	44	



# Studierende insgesamt, nach Studienformen in RSZ und im 1. Fachsemester

FB	Fach	HF / NF	Abschluss	Studierende insgesamt	in RSZ	im 1. Fachsem.	Erststudium/ Konsekutiv	Erststudium/ Konsekutiv in RSZ	Erststudium/Konsekutiv 1. Fachsem.	Zweitstudium	Zweitstudium in RSZ	Zweitstudium im 1. Fachsem.
	Islamische Studien	Hauptfach	Master Abschluss im Ausl. Promotion	19	19	2	19	2	2			
	<b>Islamische Studien Ergebnis</b>			332	295	3	274	242	3	49	44	0
	Curatorial Studies	Hauptfach	Master	44	31		44	31				
	<b>Curatorial Studies Ergebnis</b>			44	31	0	44	31	0	0	0	0
	Empirische Sprachwissenschaft	Hauptfach	Bachelor	155	149	1	137	132	1	18	17	
		Hauptfach	Master	9	7	2	9	7	2			
		Nebenfach	Bachelor	179	175	1	161	157	1	18	18	1
	<b>Empirische Sprachwissenschaft Ergebnis</b>			343	331	4	307	296	3	36	35	1
	Japan in der Welt	Hauptfach	Master	27	21		27	21				
	<b>Japan in der Welt Ergebnis</b>			27	21	0	27	21	0	0	0	0
	Southeast Asian Studies	Hauptfach	Master	7	7	0	7	7	0	0	0	0
	<b>Southeast Asian Studies Ergebnis</b>			7	7	0	7	7	0	0	0	0
	Archäologie von Münze, Geld und von Wirtschaft in der Antike	Hauptfach	Bachelor	2	2		2	1				
		Hauptfach	Bachelor	12	12		12	7		5	5	
		Nebenfach	Magister	1	1		1			1	1	
	<b>Archäologie von Münze, Geld und von Wirtschaft in der Antike Ergebnis</b>			15	15	0	8	8	0	7	7	0
	<b>FB 10 Neuere Philologien</b>			<b>10.574</b>	<b>6.851</b>	<b>999</b>	<b>9.147</b>	<b>5.858</b>	<b>818</b>	<b>918</b>	<b>577</b>	<b>126</b>
			Bachelor	245	196	35	240	193	34	5	3	1
			Master	6	6		6	6				
			Magister	133	12		126	11		7	1	
	American Studies	Hauptfach	Zusatzstudium	1	1		1					
			Abschluss im Ausl.	5	5	1	5	5	1			
			Promotion	9	9	1						
		Nebenfach	Bachelor	170	150	30	160	140	27	10	10	3
			Magister	73	36		71	36		2		
	<b>American Studies Ergebnis</b>			642	415	67	608	391	62	24	14	4
			LA Grundschule	168	143	20	132	114	13	12	9	
		Hauptfach	LA Haupt-/Realschule	309	182	25	251	146	20	37	18	1
			LA Gymnasium	744	486	40	627	417	31	76	40	3
			LA Förderschule	42	35	2	31	25	1			
		Nebenfach	LA Grundschule	6			4			2		
	<b>Englisch/Anglistik Ergebnis</b>			1.269	846	87	1.045	702	65	127	67	4
		Hauptfach	LA Haupt-/Realschule	154	100	26	122	79	21	10	3	1
			LA Gymnasium	325	222	17	259	177	12	32	20	4
	<b>Französisch Ergebnis</b>			479	322	43	381	256	32	42	23	5
			LA Grundschule	1.051	804	112	961	734	102	90	70	10
		Hauptfach	LA Haupt-/Realschule	521	312	43	440	266	38	51	26	2
			LA Gymnasium	678	412	33	554	349	27	80	37	
			LA Förderschule	185	148	1	148	116	1	19	15	
		Nebenfach	LA Grundschule	9			8			1		
			LA Förderschule	7			7					
	<b>Deutsch Ergebnis</b>			2.451	1.676	189	2.118	1.465	168	241	148	12
	Italienisch	Hauptfach	LA Gymnasium	91	62	9	52	31	4	8	6	
	<b>Italienisch Ergebnis</b>			91	62	9	52	31	4	8	6	0
			Bachelor	78	68	1	63	53	1	15	15	
			Master	1	1	1	1	1	1			
		Hauptfach	Magister	75	13		69	12		6	1	
			Zusatzstudium	4	4		4					
			Abschluss im Ausl.	3	3	3	3	3	3			
			Promotion	3	3							
	Skandinavistik	Nebenfach	Bachelor	65	55		50	43		15	12	
			Magister	55	12	1	51	10	1	4	2	
	<b>Skandinavistik Ergebnis</b>			284	159	6	237	122	6	40	30	0
			Bachelor	205	187		200	183		5	4	
		Hauptfach	Master	17	17		17	17				
			Magister	150	14		145	14		5		

# Studierende insgesamt, nach Studienformen in RSZ und im 1. Fachsemester

FB	Fach	HF / NF	Abschluss	Studierende insgesamt	in RSZ	im 1. Fachsem.	Erststudium/ Konsekutiv	Erststudium/ Konsekutiv in RSZ	Erststudium/Konsekutiv 1. Fachsem.	Zweitstudium	Zweitstudium in RSZ	Zweitstudium im 1. Fachsem.
	Theater-, Film- und Medienwissenschaft	Hauptfach	Zusatzstudium	1	1							
			Abschluss im Ausl.	8	8	4	8	8	4			
	Nebenfach	Hauptfach	Promotion	19	19	3						
			Bachelor	48	32		46	30	2			
			Magister	23	22		21	20	2	2	2	2
	Theater-, Film- und Medienwissenschaft Ergebnis	Hauptfach		471	300	7	437	272	4	14	8	0
			Bachelor	321	270	63	251	214	44	70	56	19
	Romanistik	Hauptfach	Magister	271	41		230	32		41	9	
			Zusatzstudium	7	7	3	9	9	3			
			Abschluss im Ausl.	9	9							
			Promotion	16	16							
	Nebenfach	Hauptfach	Bachelor	345	296	79	286	240	59	59	56	20
			Magister	224	69	1	193	57	31	12	12	
	Romanistik Ergebnis	Hauptfach		1.193	708	146	969	552	107	201	133	39
			Spanisch	396	286	21	287	213	15	47	34	3
	Spanisch Ergebnis	Hauptfach		396	286	21	287	213	15	47	34	3
			LA Gymnasium	142	126		126	110	16	16	16	
	Allgemeine und vergleichende Literaturwissenschaft	Hauptfach	Bachelor	102	13		93	12		9	1	
			Magister	2	2							
			Zusatzstudium	2	2							
			Promotion	9	9	1						
	Allgemeine und vergleichende Literaturwissenschaft Ergebnis	Hauptfach		255	150	1	219	122	0	25	17	0
			Bachelor	211	188	32	202	180	27	9	8	5
	English Studies	Hauptfach	Magister	153	18		146	18		7		
			Abschluss im Ausl.	10	10	6	10	10	6			
			Promotion	28	28	5						
	Nebenfach	Hauptfach	Bachelor	261	221	35	252	213	33	9	8	2
			Magister	107	34	1	100	34	1	7	1	7
	English Studies Ergebnis	Hauptfach		770	499	79	710	455	67	32	16	7
			Master	3	3	3	3	3	3	0	0	0
	Performing Arts	Hauptfach		3	3	0	3	3	0	0	0	0
			Bachelor	893	774	254	822	707	204	71	67	50
	Performing Arts Ergebnis	Hauptfach	Magister	462	29	1	439	27	1	23	2	
			Zusatzstudium	9	9							
	Germanistik	Hauptfach	Abschluss im Ausl.	23	23	13	23	23	13			
			Promotion	47	47	3						
	Nebenfach	Hauptfach	Bachelor	276	218	36	267	211	34	9	7	2
			Magister	269	71	2	259	70	2	10	1	1
	Germanistik Ergebnis	Hauptfach		1.979	1.171	309	1.810	1.038	254	113	77	52
			Buch- und Medienpraxis	15	13	1						
	Buch- und Medienpraxis Ergebnis	Hauptfach	Abschlusszeugnis	15	13	1	0	0	0	0	0	0
			Bachelor	130	121		127	118	3	3	3	
	Linguistik	Hauptfach	Master	7	7	5	7	7	5			
			Abschluss im Ausl.	3	3	2	3	3	2			
			Promotion	1	1	1						
	Linguistik Ergebnis	Hauptfach		141	132	8	137	128	7	3	3	0
			Dramaturgie	24	11		23	10	1	1	1	
	Dramaturgie Ergebnis	Hauptfach		24	11	0	23	10	0	1	1	0
			Kognitive Linguistik	4			4					
	Kognitive Linguistik Ergebnis	Hauptfach		16	7	7	16	7				
			Master	20	7	0	20	7	0	0	0	0
	Film und Audiovisual Media	Hauptfach	Master	13	13		13	13				
			Abschluss im Ausl.	10	10	9	10	10	9			
	Film and Audiovisual Media Ergebnis	Hauptfach		23	23	9	23	23	9	0	0	0
			Master	4	4	1	4	4	1			
	Romanistische Linguistik		4	4	1	4	4	1				
	Romanistische Linguistik Ergebnis	Hauptfach		4	4	1	4	4	1			
			Anglophone Literatures	15	15	15	15	15	15			
	Anglophone Literatures Ergebnis	Hauptfach		15	15	0	15	15	0	0	0	0
			Master	15	15	15	15	15	15	0	0	0

# Studierende insgesamt, nach Studienformen in RSZ und im 1. Fachsemester

FB	Fach	HF / NF	Abschluss	Studierende insgesamt	in RSZ	im 1. Fachsem.	Erststudium/ Konsekutiv	Erststudium/ Konsekutiv in RSZ	Erststudium/Konsekutiv 1. Fachsem.	Zweitstudium	Zweitstudium in RSZ	Zweitstudium im 1. Fachsem.
	Deutsche Literatur	Hauptfach	Master	32	32	16	32	32	16	16	0	0
	Deutsche Literatur Ergebnis			32	32	16	32	32	16	0	0	0
	Filmkultur	Hauptfach	Master	8	8	8	8	8	8	0	0	0
	Filmkultur Ergebnis			8	8	0	8	8	0	0	0	0
	Moving Cultures	Hauptfach	Master	9	9	9	9	9	9	0	0	0
	Moving Cultures Ergebnis			9	9	0	9	9	0	0	0	0
<b>FB 11</b>	<b>Geowissenschaften / Geographie</b>			<b>2.359</b>	<b>1.750</b>	<b>35</b>	<b>1.971</b>	<b>1.456</b>	<b>22</b>	<b>220</b>	<b>142</b>	<b>1</b>
	Bachelor	Hauptfach	Bachelor	483	348	2	403	301	2	80	47	
	Master	Hauptfach	Master	52	33	7	52	33	7			
	Abschluss im Ausl.		Abschluss im Ausl.	3	3	2	3	3	2			
	Promotion		Promotion	52	52	11						
	Bachelor		Bachelor	590	436	22	458	337	11	80	47	0
	LA Haupt-/Realschule		LA Haupt-/Realschule	514	435	1	466	396	1	48	39	
	LA Gymnasium		LA Gymnasium	338	196	1	266	151	1	28	12	
	LA Förderschule		LA Förderschule	197	135		152	101		18	10	
	Diplom		Diplom	43	35		30	24		2	2	
	Abschluss im Ausl.		Abschluss im Ausl.	9	9		6			3		
	Promotion		Promotion	4	4	3	4	4	3			
	Bachelor		Bachelor	18	18	1						
	LA Grundschule		LA Grundschule	119	105	1	109	97		10	8	1
	LA Förderschule		LA Förderschule	1			1					
	Magister		Magister	21	4		18	4		3		
	Diplom		Diplom	1.265	932	7	1.053	777	5	112	71	1
	Promotion		Promotion	3	3		1			2		
	Diplom		Diplom	8	8							
	Magister		Magister	3	2	1	3	2	1			
	Diplom		Diplom	14	10	1	4	2	1	2	0	0
	Promotion		Promotion	2			2					
	Diplom		Diplom	3	3							
	Promotion		Promotion	5	3	0	2	0	0	0	0	0
	Bachelor		Bachelor	164	148		139	124		25	24	
	Master		Master	21	19		21	19				
	Diplom		Diplom	10			10					
	Promotion		Promotion	3	3							
	Magister		Magister	1						1		
	Meteorologie Ergebnis			199	170	0	170	143	0	26	24	0
	Mineralogie		Mineralogie	2	2	0	0	0	0	0	0	0
	Umweltwissenschaften		Umweltwissenschaften	83	62		83	62				
	Umweltwissenschaften Ergebnis			83	62	0	83	62	0	0	0	0
	Physische Geographie		Physische Geographie	58	36	5	58	36	5			
	Physische Geographie Ergebnis			58	36	5	58	36	5	0	0	0
	Geographien der Globalisierung		Geographien der Globalisierung	143	99		143	99				
	Geographien der Globalisierung Ergebnis			143	99	0	143	99	0	0	0	0
<b>FB 12</b>	<b>Informatik und Mathematik</b>			<b>5.057</b>	<b>4.030</b>	<b>923</b>	<b>3.865</b>	<b>3.017</b>	<b>584</b>	<b>941</b>	<b>796</b>	<b>311</b>
	Bachelor		Bachelor	1.083	937	294	779	642	156	304	295	138
	Master		Master	146	100	32	146	100	32			
	LA Haupt-/Realschule		LA Haupt-/Realschule	93	84	24	58	52	13	12	11	3
	LA Gymnasium		LA Gymnasium	79	54	5	47	28	2	13	8	2
	LA Förderschule		LA Förderschule	7	7	1	5	5				
	Abschluss im Ausl.		Abschluss im Ausl.	4	4	3	4		3			
	Promotion		Promotion	51	51	7						
	Bachelor		Bachelor	8	7	2	6	6	2	2	1	
	Magister		Magister	6	3	1	5	3	1	1		
	Bachelor		Bachelor	1.477	1.247	369	1.050	840	209	332	315	143
	Master		Master	1.053	878	297	639	540	154	414	338	143
	LA Grundschule		LA Grundschule	102	63	9	101	63	9	1		
	LA Haupt-/Realschule		LA Haupt-/Realschule	1.042	826	111	950	744	100	88	80	11
	Mathematik		Mathematik	557	393	67	454	330	57	47	28	6

# Studierende insgesamt, nach Studienformen in RSZ und im 1. Fachsemester

FB	Fach	HF / NF	Abschluss	Studierende insgesamt	in RSZ	im 1. Fachsem.	Erststudium/ Konsektiv	Erststudium/ Konsektiv in RSZ	Erststudium/Konsektiv 1. Fachsem.	Zweitstudium	Zweitstudium in RSZ	Zweitstudium im 1. Fachsem.
Mathematik	Hauptfach	LA Gymnasium	458	356	48	375	292	33	46	33	8	
		LA Förderschule	56	46		44	37		2	1		
		Diplom	40			34			6			
		Promotion	32	32								
		Bachelor	4	1			1		2			
	Nebenfach	LA Grundschule	7			7						
		LA Förderschule	3			3						
		Magister	3			2			1			
	<b>Mathematik Ergebnis</b>		3.357	2.595	532	2.611	2.007	353	607	480	168	
	Bioinformatik	Hauptfach	Bachelor	85	74	1	83	73	1	2	1	
Master			25	19	1	25	19		1			
Bioinformatik Ergebnis	Hauptfach	Promotion	17	17								
		Master	96	78	20	108	92	2	2	1	0	
		Wirtschaftsinformatik	96	78	20	96	78	20	0	0	0	
		<b>Wirtschaftsinformatik Ergebnis</b>		1.684	1.275	222	1.206	862	144	226	170	54
		Bachelor	766	601	149	598	464	96	168	137	53	
		Master	166	123	33	166	123	33				
		LA Haupt-/Realschule	139	76		89	33		16	11		
		LA Gymnasium	148	108	1	104	75		20	15		
		LA Förderschule	5	3		2	1		1	1		
		Diplom	48	1		41	1		7	1		
Physik	Hauptfach	Magister	3	2	1	1			2	1		
		Abschluss im Ausl.	3	3	1	3	3		1			
		Promotion	189	189	23							
		Bachelor	4	4		2	2		2	2		
		Magister	5	2		4	1		1	1		
	Physik Ergebnis	Hauptfach		1.476	1.112	208	1.010	704	130	217	168	54
			Physik der Informationstechnologie	10			7				3	
	Physik der Informationstechnologie Ergebnis	Hauptfach	Master	1			1					
			Bachelor	11	0	0	8	0	0	0	0	0
			Master	146	118	5	140	116		5	6	2
Bachelor			45	40	8	45	40		8			
Abschluss im Ausl.			2	2	1		2		2			
Promotion			3	3								
Master			196	163	14	187	158		14	6	2	
Computational Science			1			1						
<b>Computational Science Ergebnis</b>				1	0	0	1	0	0	0	0	0
Biochemie, Chemie und Pharmazie			Hauptfach		2.183	1.717	163	1.733	1.304	116	66	38
	Bachelor	180		173		180	173					
	Master	33		33		33	33					
	Diplom	57		5		57	5					
	Promotion	135		135	21							
	Bachelor	405		346	21	270	211		0	0	0	
	Master	384		251		371	246		13	5		
	Master	200		148	28	200	148		28			
	LA Haupt-/Realschule	97		58		75	47		12	6		
	LA Gymnasium	180		140	1	132	106		1	29	19	
Biochemie Ergebnis	Hauptfach	LA Förderschule	1	1								
		Promotion	91	91	8							
		Staatsexamen	953	689	37	778	547		29	54	30	
		Abschluss im Ausl.	694	551	85	682	543		85	12	8	
		Promotion	3	3		3	3		2			
		Pharmazie Ergebnis		1.475	1.200	48	1.086	854	22	69	31	1
		Bachelor	482	429	2	474	424		2	8	5	
		LA Haupt-/Realschule	143	80	1	125	70		1	13	5	
		LA Gymnasium	240	140		183	111		40	17		
		LA Förderschule	49	38		43	33		2	1		

## Studierende insgesamt, nach Studienformen in RSZ und im 1. Fachsemester

FB	Fach	HF / NF	Abschluss	Studierende insgesamt	in RSZ	im 1. Fachsem.	Erststudium/ Konsekutiv	Erststudium/ Konsekutiv in RSZ	Erststudium/Konsekutiv 1. Fachsem.	Zweitstudium	Zweitstudium in RSZ	Zweitstudium im 1. Fachsem.
	Biologie/Biowissenschaft	Hauptfach	Abschluss im Ausl.	3	3	3	3	3	3			
			Promotion	294	294	25						
		Nebenfach	Bachelor	4	2		4		2			
			LA Förderschule	1			1					
					Magister	6	2		3	1		3
	<b>Biologie/Biowissenschaft Ergebnis</b>			1.222	988	31	836	644	6	66	29	0
	Bioinformatik	Hauptfach	Diplom	10			9			1		
	<b>Bioinformatik Ergebnis</b>			10	0	0	9	0	0	1	0	0
	Interdisciplinary Neuroscience	Hauptfach	Master	42	37		42	37				
	<b>Interdisciplinary Neuroscience Ergebnis</b>			42	37	0	42	37	0	0	0	0
	Molekulare Biowissenschaften	Hauptfach	Master	64	61		63	60		1	1	
	<b>Molekulare Biowissenschaften Ergebnis</b>			64	61	0	63	60	0	1	1	0
	Ökologie und Evolution	Hauptfach	Master	76	60	17	75	59	16	1	1	1
	<b>Ökologie und Evolution Ergebnis</b>			76	60	17	75	59	16	1	1	1
	Molekulare Biotechnologie	Hauptfach	Master	25	23		25	23				
	<b>Molekulare Biotechnologie Ergebnis</b>			25	23	0	25	23	0	0	0	0
	Cell Biology and Physiology	Hauptfach	Master	36	31		36	31				
	<b>Cell Biology and Physiology Ergebnis</b>			36	31	0	36	31	0	0	0	0
<b>FB 16 Medizin</b>				<b>3.715</b>	<b>3.171</b>	<b>80</b>	<b>3.259</b>	<b>2.800</b>	<b>12</b>	<b>72</b>	<b>62</b>	<b>0</b>
	Medizin		Staatsexamen	2.674	2.308	5	2.608	2.252	5	66	56	
			Magister	1			1					
		Hauptfach	Abschluss im Ausl.	14	14	6	14	14	6			
		Nebenfach	Promotion	128	128	21						
				Bachelor	1	1		1				
	<b>Medizin Ergebnis</b>			2.818	2.451	32	2.624	2.267	11	66	56	0
	Zahnmedizin		Staatsexamen	615	513	1	609	507	1	6	6	
			Promotion	31	31	10						
	<b>Zahnmedizin Ergebnis</b>			646	544	11	609	507	1	6	6	0
	Theoretische Medizin	Hauptfach	Promotion	8	8							
	<b>Theoretische Medizin Ergebnis</b>			8	8	0	0	0	0	0	0	0
	Master of Oral Implantology	Hauptfach	Master	217	142	37						
	<b>Master of Oral Implantology Ergebnis</b>			217	142	37	0	0	0	0	0	0
	Molekulare Medizin	Hauptfach	Master	26	26		26	26				
	<b>Molekulare Medizin Ergebnis</b>			26	26	0	26	26	0	0	0	0



Abschl. im Ausland	Abschluss im Ausland
DSH	Deutsche Sprachprüfung für den Hochschulzugang
Fachsem.	Fachsemester
HF	Hauptfach
NF	Nebenfach
Konsekutives Stud.	Konsekutives Studium
Promotionsstud.	Promotionsstudium
RSZ	Regelstudienzeit
WS	Wintersemester

# Glossar zur Studierendenstatistik

## **Studiengang**

Ein Studiengang umfasst die Lehrinhalte eines Studienfachs/Ausbildungsgangs sowie den angestrebten Abschluss. Ein Student kann für mehrere Studiengänge eingeschrieben sein (siehe Doppelstudium).

## **Abschluss**

Als Abschluss wird der nach einem erfolgreich absolvierten Hochschulstudium verliehene akademische Grad bezeichnet sowie ein sonstiger Studienabschluss durch kirchliche oder staatliche Prüfung.

## **Studienformen**

Ein Erststudium führt zu einem ersten Hochschulabschluss. Auf das Erststudium kann ein weiterführendes Studium folgen (z. B. Zweit-, Aufbau-, Zusatzstudium). Ein Promotionsstudium kann ebenfalls auf ein Erststudium folgen und strebt den Abschluss Promotion an. Bei einem konsekutiven Studiengang folgt z. B. auf ein Bachelor-Studium ein darauf fachlich aufbauendes Master-Studium.

## **Erststudium**

Als Erststudium wird das Studium bezeichnet, das zu einem ersten Hochschulabschluss führt.

## **Zweitstudium**

Ein Zweitstudium liegt vor, wenn bereits ein Studium erfolgreich mit einem Hochschulabschluss absolviert worden ist und ein weiteres Studium mit einem neuen Abschluss aufgenommen wird.

## **Zusatzstudium**

Von einem Zusatzstudium wird gesprochen, wenn bereits ein Studium erfolgreich mit einem Hochschulabschluss absolviert worden ist und nun in einem weiteren Studiengang aufbauend zusätzliche Qualifikationen erworben werden (z. B. Weiterbildungs-/ Promotionsstudium).

## **Doppelstudium**

Bei einem Doppelstudium werden zwei Studiengänge zeitlich parallel an einer oder zwei Hochschulen studiert.

## **Erstimmatrikuliert**

Erstimmatrikulierte (Ersteingeschriebene) sind Studierende, die erstmalig ein Studium in Deutschland aufnehmen und sich im ersten Hochschulsesemester befinden.

## **Neuimmatrikuliert**

Neuimmatrikulierte sind Studierende, die bereits an einer deutschen Hochschule eingeschrieben waren. Sie haben entweder an der Universität Frankfurt einen neuen Studiengang gewählt (erstes Fachsemester) oder setzen ihr Studium hier in einem höheren Fachsemester fort. Auf jeden Fall befinden sie sich in einem höheren Hochschulsesemester.

## **Beurlaubt**

Beurlaubte sind Studierende, die sich z. B. aufgrund von Praktika, Auslandsaufenthalt oder Krankheit beurlauben lassen. Sie sind aber weiterhin immatrikuliert. Urlaubssemester werden nicht als Fachsemester gezählt und daher nicht auf die Studiendauer angerechnet.

## **Fachsemester**

Fachsemester ist jedes Semester, das ein Student an der Hochschule in einem Studienfach absolviert.

## **Regelstudienzeit**

Die Regelstudienzeit gibt den Zeitraum in Semestern an, in denen ein Studiengang absolviert werden kann. Sie wird in der Prüfungsordnung festgelegt.



**Bildungsinländer**

Studierende nicht-deutscher Staatsangehörigkeit, die ihre Hochschulzugangsberechtigung im deutschen Bildungssystem erworben haben.

**Bildungsausländer**

Studierende nicht-deutscher Staatsangehörigkeit, die ihre Hochschulzugangsberechtigung im Ausland bzw. an einem Studienkolleg erworben haben.

**Kopf-Statistik**

Jeder Studierende wird als Person ("Kopf") gezählt. Die Summe aller hierüber ermittelten Studierenden ergibt die Gesamtzahl aller an der Universität eingeschriebenen Studierenden (vgl. Fall-Statistik). Beispiel: Ein Lehramtsstudent wird, obwohl er mehrere Fächer studiert, nur einmal gezählt.

**Fall-Statistik**

Es werden bei einer Fall-Statistik alle Studiengänge des Studierenden berücksichtigt. Im Fall einer Fächerkombination wird ein Studierender daher mehrfach gezählt (vgl. Kopf-Statistik). Beispiel: Eine Lehramtsstudentin mit den Fächern Biologie und Chemie kommt in einer Fall-Statistik bis zu dreimal vor (im Fach Biologie, im Fach Chemie und in den Bildungswissenschaften).

Hinweis: Die verwendete männliche Form bezieht selbstverständlich die weibliche Form mit ein (und umgekehrt). Auf die Verwendung beider Geschlechtsformen wird lediglich mit Blick auf die bessere Lesbarkeit des Textes verzichtet.

Weitere Informationen finden Sie unter: [www.statkap.uni-frankfurt.de](http://www.statkap.uni-frankfurt.de)



